

**Namens- und Betriebslasche**  
**bitte zum Ausfüllen des Fragebogens nach links aufklappen!**

## Namenslasche

**Beschriften Sie bitte die Namenslasche in folgender Reihenfolge:**

1. Erwachsene Person im Haushalt, die sich am besten mit den finanziellen Belangen des Haushalts auskennt
2. Ehe- bzw. Lebenspartner/-in der 1. Person
3. Kinder der ersten und/oder zweiten Person
4. Verwandte der ersten oder zweiten Person
5. Weitere Personen des Haushalts

**(Behalten Sie diese Reihenfolge für den gesamten Bogen bei.)**

Person 1	Person 2	Person 3	Person 4	Person 5

**Telefonnummer für Rückfragen**  
(Angabe erfolgt auf freiwilliger Basis)

**Bitte tragen Sie die Berichtswoche vom Deckblatt ein:**

Montag, den     bis Sonntag, den      
TT MM JJ TT MM JJ

## Betriebslasche

**84 Name und Anschrift des Betriebs, in dem Sie tätig sind**

Person 1	Person 2	Person 3	Person 4	Person 5
.....	.....	.....	.....	.....
.....	.....	.....	.....	.....
.....	.....	.....	.....	.....
.....	.....	.....	.....	.....



# Mikrozensus 2021



3

Kernprogramm und erweiterter Erhebungsteil zur Arbeitsmarktbeteiligung

## Berichtswoche:

Amt für Statistik Berlin-Brandenburg  
Ref. 51 Mikrozensus  
Alt-Friedrichsfelde 60  
10315 Berlin

Bei Rückfragen erreichen Sie uns unter  
Telefon: 030 9021-3337 / -3338  
E-Mail: [mikrozensus@statistik-bbb.de](mailto:mikrozensus@statistik-bbb.de)

Rechtsgrundlagen und weitere rechtliche Hinweise entnehmen Sie den Seiten 83 bis 85 dieses Fragebogens. Bitte beachten Sie bei der Beantwortung der Fragen die Erläuterungen zu **1** bis **15** auf den Seiten 81 und 82 dieses Fragebogens.

Vielen Dank für Ihre Mitarbeit.

  
Auswahlbezirks-Nr. Lfd. Nr. des Haushalts Folge-  
im Auswahlbezirk bogen

# Mikrozensus 2021



3

Kernprogramm und erweiterter Erhebungsteil zur Arbeitsmarktbeteiligung

## Berichtswoche:

Statistisches Landesamt  
Baden-Württemberg  
Referat 53 – Mikrozensus  
Böblinger Str. 68  
70199 Stuttgart

Bei Rückfragen erreichen Sie uns unter  
E-Mail: [Mikrozensus-LFS@stala.bwl.de](mailto:Mikrozensus-LFS@stala.bwl.de)

Rechtsgrundlagen und weitere rechtliche Hinweise entnehmen Sie den Seiten 83 bis 85 dieses Fragebogens. Bitte beachten Sie bei der Beantwortung der Fragen die Erläuterungen zu **1** bis **15** auf den Seiten 81 und 82 dieses Fragebogens.

Vielen Dank für Ihre Mitarbeit.

  
Auswahlbezirks-Nr. Lfd. Nr. des Haushalts Folge-  
im Auswahlbezirk bogen



# Mikrozensus 2021



3

Kernprogramm und erweiterter Erhebungsteil zur Arbeitsmarktbeteiligung


## Berichtswoche:

Statistisches Landesamt Bremen  
22  
An der Weide 14 – 16  
28195 Bremen

Bei Rückfragen erreichen Sie uns unter  
Telefon: 0421 361-2276  
E-Mail: [mikrozensus@statistik.bremen.de](mailto:mikrozensus@statistik.bremen.de)

Rechtsgrundlagen und weitere rechtliche Hinweise entnehmen Sie den Seiten 83 bis 85 dieses Fragebogens. Bitte beachten Sie bei der Beantwortung der Fragen die Erläuterungen zu **1** bis **15** auf den Seiten 81 und 82 dieses Fragebogens.

Vielen Dank für Ihre Mitarbeit.

  
Auswahlbezirks-Nr. Lfd. Nr. des Haushalts Folge-  
im Auswahlbezirk bogen

# Mikrozensus 2021



3

Kernprogramm und erweiterter Erhebungsteil zur Arbeitsmarktbeteiligung


## Berichtswoche:

Hessisches  
Statistisches Landesamt  
– Mikrozensus –  
65175 Wiesbaden

Bei Rückfragen erreichen Sie uns unter  
Telefon: 0611 3802-240  
E-Mail: [mikrozensus-haushalte@statistik.hessen.de](mailto:mikrozensus-haushalte@statistik.hessen.de)

Rechtsgrundlagen und weitere rechtliche Hinweise entnehmen Sie den Seiten 83 bis 85 dieses Fragebogens. Bitte beachten Sie bei der Beantwortung der Fragen die Erläuterungen zu **1** bis **15** auf den Seiten 81 und 82 dieses Fragebogens.

Vielen Dank für Ihre Mitarbeit.

  
Auswahlbezirks-Nr. Lfd. Nr. des Haushalts im Auswahlbezirk Folgebogen



# Mikrozensus 2021



3

Kernprogramm und erweiterter Erhebungsteil zur Arbeitsmarktbeteiligung


## Berichtswoche:

Statistisches Amt  
Mecklenburg-Vorpommern  
Fachbereich Mikrozensus  
Postfach 12 01 35  
19018 Schwerin

Bei Rückfragen erreichen Sie uns unter  
Telefon: 0385 588-56736, -56737  
E-Mail: [mikrozensus@statistik-mv.de](mailto:mikrozensus@statistik-mv.de)

Rechtsgrundlagen und weitere rechtliche Hinweise entnehmen Sie den Seiten 83 bis 85 dieses Fragebogens. Bitte beachten Sie bei der Beantwortung der Fragen die Erläuterungen zu **1** bis **15** auf den Seiten 81 und 82 dieses Fragebogens.

Vielen Dank für Ihre Mitarbeit.

  
Auswahlbezirks-Nr. Lfd. Nr. des Haushalts Folge-  
im Auswahlbezirk bogen



# Mikrozensus 2021



3

Kernprogramm und erweiterter Erhebungsteil zur Arbeitsmarktbeteiligung

## Berichtswoche:

Statistisches Amt  
für Hamburg und Schleswig-Holstein  
Fröbelstr. 15 – 17  
24113 Kiel

Bei Rückfragen erreichen Sie uns unter  
Telefon: 0431 6895 -9222 (für Haushalte aus Hamburg)  
-9250 (für Haushalte aus Schleswig-Holstein)  
E-Mail: [mikrozensus@statistik-nord.de](mailto:mikrozensus@statistik-nord.de)

Rechtsgrundlagen und weitere rechtliche Hinweise entnehmen Sie den Seiten 83 bis 85 dieses Fragebogens. Bitte beachten Sie bei der Beantwortung der Fragen die Erläuterungen zu **1** bis **15** auf den Seiten 81 und 82 dieses Fragebogens.

Vielen Dank für Ihre Mitarbeit.

  
Auswahlbezirks-Nr. Lfd. Nr. des Haushalts Folge-  
im Auswahlbezirk bogen

# Mikrozensus 2021



3

Kernprogramm und erweiterter Erhebungsteil zur Arbeitsmarktbeteiligung

## Berichtswoche:

Information und Technik  
Nordrhein-Westfalen  
Statistisches Landesamt  
Referat 534 – Mikrozensus

Bei Rückfragen erreichen Sie uns unter  
Telefon: 0211 9449-4358  
E-Mail: [mikrozensus@it.nrw.de](mailto:mikrozensus@it.nrw.de)

Rechtsgrundlagen und weitere rechtliche Hinweise entnehmen Sie den Seiten 83 bis 85 dieses Fragebogens. Bitte beachten Sie bei der Beantwortung der Fragen die Erläuterungen zu **1** bis **15** auf den Seiten 81 und 82 dieses Fragebogens.

Vielen Dank für Ihre Mitarbeit.

  
Auswahlbezirks-Nr. Lfd. Nr. des Haushalts Folge-  
im Auswahlbezirk bogen

# Mikrozensus 2021



3

Kernprogramm und erweiterter Erhebungsteil zur Arbeitsmarktbeteiligung


## Berichtswoche:

Statistisches Landesamt  
Rheinland-Pfalz  
Mikrozensus  
Mainzer Str. 14 – 16  
56130 Bad Ems

Bei Rückfragen erreichen Sie uns unter  
Telefon: 02603 71-1170  
E-Mail: [mz-sb@statistik.rlp.de](mailto:mz-sb@statistik.rlp.de)

Rechtsgrundlagen und weitere rechtliche Hinweise entnehmen Sie den Seiten 83 bis 85 dieses Fragebogens. Bitte beachten Sie bei der Beantwortung der Fragen die Erläuterungen zu **1** bis **15** auf den Seiten 81 und 82 dieses Fragebogens.

Vielen Dank für Ihre Mitarbeit.

  
Auswahlbezirks-Nr. Lfd. Nr. des Haushalts Folge-  
im Auswahlbezirk bogen



# Mikrozensus 2021



3

Kernprogramm und erweiterter Erhebungsteil zur Arbeitsmarktbeteiligung

## Berichtswoche:

Statistisches Landesamt  
des Freistaates Sachsen  
212  
Macherstraße 63  
01917 Kamenz

Bei Rückfragen erreichen Sie uns unter:

Telefon: 03578 33 2160

E-Mail: [mikrozensus2020@statistik.sachsen.de](mailto:mikrozensus2020@statistik.sachsen.de)

Rechtsgrundlagen und weitere rechtliche Hinweise entnehmen Sie den Seiten 83 bis 85 dieses Fragebogens. Bitte beachten Sie bei der Beantwortung der Fragen die Erläuterungen zu **1** bis **15** auf den Seiten 81 und 82 dieses Fragebogens.

Vielen Dank für Ihre Mitarbeit.

  
Auswahlbezirks-Nr. Lfd. Nr. des Haushalts Folge-  
im Auswahlbezirk bogen

# Mikrozensus 2021



3

Kernprogramm und erweiterter Erhebungsteil zur Arbeitsmarktbeteiligung

## Berichtswoche:

Statistisches Landesamt Sachsen-Anhalt  
Dezernat 21 – Mikrozensus  
Merseburger Straße 2  
06110 Halle/Saale

Bei Rückfragen erreichen Sie uns unter  
Telefon: 0345 2318-0  
E-Mail: [Mikrozensus@stala.mi.sachsen-anhalt.de](mailto:Mikrozensus@stala.mi.sachsen-anhalt.de)

Rechtsgrundlagen und weitere rechtliche Hinweise entnehmen Sie den Seiten 83 bis 85 dieses Fragebogens. Bitte beachten Sie bei der Beantwortung der Fragen die Erläuterungen zu **1** bis **15** auf den Seiten 81 und 82 dieses Fragebogens.

Vielen Dank für Ihre Mitarbeit.

  
Auswahlbezirks-Nr. Lfd. Nr. des Haushalts Folge-  
im Auswahlbezirk bogen



# Mikrozensus 2021



3

Kernprogramm und erweiterter Erhebungsteil zur Arbeitsmarktbeteiligung


## Berichtswoche:

Rechtsgrundlagen und weitere rechtliche Hinweise entnehmen Sie den Seiten 83 bis 85 dieses Fragebogens. Bitte beachten Sie bei der Beantwortung der Fragen die Erläuterungen zu **1** bis **15** auf den Seiten 81 und 82 dieses Fragebogens.

Vielen Dank für Ihre Mitarbeit.

Thüringer Landesamt für Statistik  
313  
Europaplatz 3  
99091 Erfurt

Bei Rückfragen erreichen Sie uns unter  
Telefon: 0361 57331-9440  
E-Mail: [mikrozensus@statistik.thueringen.de](mailto:mikrozensus@statistik.thueringen.de)

  
Auswahlbezirks-Nr. Lfd. Nr. des Haushalts Folge-  
im Auswahlbezirk bogen

## So geht's leichter !

- Einige Fragen beziehen sich auf die Berichtswoche. Die Berichtswoche finden Sie auf dem Deckblatt. Bitte übertragen Sie diese in die Namenslasche.
- Lassen Sie die Namenslasche während des Ausfüllens ausgeklappt. Die Reihenfolge in der Namenslasche ist für die Personenspalten einzuhalten.
- Die Betriebslasche füllen Sie bitte erst aus, wenn Sie im Laufe des Fragebogens (Frage 84 auf Seite 25) hierzu aufgefordert werden.

### Wir führen Sie durch den Fragebogen

- Jede Person antwortet nach Möglichkeit für sich. Für Kinder (unter 15 Jahren), Pflegebedürftige oder Menschen mit Behinderung, die nicht selbst antworten können, kann stellvertretend ausgefüllt werden.
- Nicht alle Fragen müssen von allen Personen beantwortet werden. Bei Antwortkästchen mit Pfeil (Sprunghinweis) benennt die Ziffer hinter dem Pfeil die nächste für diese Person zu beantwortende Frage.

Beispiel:	Person 1	Person 2	Person 3	Person 4	Person 5
Ja .....	<input checked="" type="checkbox"/> → 10	<input type="checkbox"/> → 10	<input type="checkbox"/> → 10	<input type="checkbox"/> → 10	<input type="checkbox"/> → 10
Nein .....	<input type="checkbox"/>	<input checked="" type="checkbox"/>	<input type="checkbox"/>	<input type="checkbox"/>	<input type="checkbox"/>

Im Beispiel antwortet Person 1 mit „Ja“ und geht weiter zu Frage 10. Person 2 antwortet mit „Nein“ und geht weiter zur nächsten Frage.

- Personen haben ggf. verschiedene Sprunghinweise. Deshalb sollten Sie nicht gleichzeitig für mehrere Personen den Fragebogen ausfüllen, da man schnell einen Sprunghinweis übersieht.
- Bitte tragen Sie Zahlen rechtsbündig ein.

Beispiel: | Wochenstunden .....

- Korrekturen nehmen Sie bitte wie folgt vor.

Beispiel: | Ja .....   
 | Nein .....

- Fragen, die freiwillig beantwortet werden können, sind mit dem Hinweis „freiwillig“ und einem farbigen Balken gekennzeichnet.

# Haushalt und Wohnung

## 1 Gibt es in Ihrer Wohnung neben Ihrem Haushalt weitere Haushalte, z. B. Untermieter/-innen?

**! Weitere Haushalte in Ihrer Wohnung** bestehen aus Personen, die nicht gemeinsam mit Ihnen leben und wirtschaften. WG-Mitbewohner/-innen sind in der Regel als eigener Haushalt zu betrachten.

Ja, Anzahl der weiteren Haushalte .....

Nein, keine weiteren Haushalte ..... 8

## 2 Wie viele Personen haben am Donnerstag in der Berichtswoche insgesamt in Ihrem Haushalt gelebt?

**! Zeitweise abwesende Personen** gehören zum Haushalt, wenn sie z. B. aus beruflichen oder gesundheitlichen Gründen abwesend sind, aber normalerweise hier wohnen.

**Keine Haushaltsmitglieder** sind Untermieter/-innen, Personen, die zu Besuch anwesend sind, und Hausangestellte.

Anzahl der Personen in Ihrem Haushalt (Sie selbst mit einbezogen) .....

### Hinweis!

Die Berichtswoche finden Sie auf dem Deckblatt.

## 3 Welche Personen gehören zu Ihrem Haushalt? Beschriften Sie bitte die ausgeklappte Namenslasche neben Seite 2.

**! Falls mehr als 5 Personen** im Haushalt leben, fordern Sie bitte einen zusätzlichen Fragebogen beim Statistischen Amt an.  
Die Kontaktdaten finden Sie auf dem Deckblatt.

### Hinweis!

Bitte halten Sie die Reihenfolge aus der Namenslasche für die Personenspalten ein.

## 4 Welches Geschlecht (nach Geburtenregister) haben Sie?

Männlich ..... 1

Weiblich ..... 2

Divers ..... 3

Ohne Angabe nach Geburtenregister ..... 4

	Person 1	Person 2	Person 3	Person 4	Person 5
1	<input type="checkbox"/>	<input type="checkbox"/>	<input type="checkbox"/>	<input type="checkbox"/>	<input type="checkbox"/>
2	<input type="checkbox"/>	<input type="checkbox"/>	<input type="checkbox"/>	<input type="checkbox"/>	<input type="checkbox"/>
3	<input type="checkbox"/>	<input type="checkbox"/>	<input type="checkbox"/>	<input type="checkbox"/>	<input type="checkbox"/>
4	<input type="checkbox"/>	<input type="checkbox"/>	<input type="checkbox"/>	<input type="checkbox"/>	<input type="checkbox"/>

## 5 Wann sind Sie geboren?

Monat .....

Jahr .....

	Person 1	Person 2	Person 3	Person 4	Person 5
Monat	<input type="text"/>	<input type="text"/>	<input type="text"/>	<input type="text"/>	<input type="text"/>
Jahr	<input type="text"/>	<input type="text"/>	<input type="text"/>	<input type="text"/>	<input type="text"/>

freiwillig

## 6 Liegt Ihr Geburtstag vor dem letzten Tag der Berichtswoche 2021?

Ja ..... 1

Nein ..... 8

	Person 1	Person 2	Person 3	Person 4	Person 5
1	<input type="checkbox"/>	<input type="checkbox"/>	<input type="checkbox"/>	<input type="checkbox"/>	<input type="checkbox"/>
8	<input type="checkbox"/>	<input type="checkbox"/>	<input type="checkbox"/>	<input type="checkbox"/>	<input type="checkbox"/>

7 Welchen Familienstand haben Sie?		Person 1	Person 2	Person 3	Person 4	Person 5
Ledig .....	1	<input type="checkbox"/>	<input type="checkbox"/>	<input type="checkbox"/>	<input type="checkbox"/>	<input type="checkbox"/>
Verheiratet .....	2	<input type="checkbox"/>	<input type="checkbox"/>	<input type="checkbox"/>	<input type="checkbox"/>	<input type="checkbox"/>
Verwitwet .....	3	<input type="checkbox"/>	<input type="checkbox"/>	<input type="checkbox"/>	<input type="checkbox"/>	<input type="checkbox"/>
Geschieden .....	4	<input type="checkbox"/>	<input type="checkbox"/>	<input type="checkbox"/>	<input type="checkbox"/>	<input type="checkbox"/>
Eingetragene Lebenspartnerschaft .....	5	<input type="checkbox"/>	<input type="checkbox"/>	<input type="checkbox"/>	<input type="checkbox"/>	<input type="checkbox"/>
Eingetragene Lebenspartnerin/eingetragener Lebenspartner verstorben .....	6	<input type="checkbox"/>	<input type="checkbox"/>	<input type="checkbox"/>	<input type="checkbox"/>	<input type="checkbox"/>
Eingetragene Lebenspartnerschaft aufgehoben .....	7	<input type="checkbox"/>	<input type="checkbox"/>	<input type="checkbox"/>	<input type="checkbox"/>	<input type="checkbox"/>

### Hinweis!

→ 10 Der Pfeil mit Ziffer 10 bedeutet, dass als nächstes die Frage 10 zu beantworten ist.

### 8 Bewohnen Sie noch mindestens eine weitere Wohnung (auch Zimmer, Unterkunft oder Heim)?

Kreuzen Sie bitte alles Zutreffende an.

		Person 1	Person 2	Person 3	Person 4	Person 5
Ja, ich habe noch eine weitere Wohnung in Deutschland. ....	1	<input type="checkbox"/>	<input type="checkbox"/>	<input type="checkbox"/>	<input type="checkbox"/>	<input type="checkbox"/>
Ja, ich habe noch eine weitere Wohnung im Ausland. ....	2	<input type="checkbox"/>	<input type="checkbox"/>	<input type="checkbox"/>	<input type="checkbox"/>	<input type="checkbox"/>
Nein, ich habe keine weitere Wohnung. ....	8	<input type="checkbox"/> → 10	<input type="checkbox"/> → 10	<input type="checkbox"/> → 10	<input type="checkbox"/> → 10	<input type="checkbox"/> → 10

### 9 Ist diese Wohnung hier Ihr Hauptwohnsitz?

**I** Hauptwohnsitz ist bei **mehreren Wohnungen** die überwiegend genutzte Wohnung (Lebensmittelpunkt, Familienwohnsitz).

		Person 1	Person 2	Person 3	Person 4	Person 5
Ja .....	1	<input type="checkbox"/>	<input type="checkbox"/>	<input type="checkbox"/>	<input type="checkbox"/>	<input type="checkbox"/>
Nein .....	8	<input type="checkbox"/>	<input type="checkbox"/>	<input type="checkbox"/>	<input type="checkbox"/>	<input type="checkbox"/>

### 10 Wurde Ihr Haushalt innerhalb der letzten 12 Monate in dieser Wohnung schon mal im Mikrozensus befragt?

Ja .....	<input type="checkbox"/>
Nein .....	<input type="checkbox"/> → 14

### 11 Sind seit der letzten Befragung Mitglieder Ihres Haushalts ausgezogen?

Ja, Anzahl der ausgezogenen Personen .....	<input type="checkbox"/>
Nein .....	8 <input type="checkbox"/>

### 12 Sind seit der letzten Befragung Mitglieder Ihres Haushalts verstorben?

Ja, Anzahl der verstorbenen Personen .....	<input type="checkbox"/>
Nein .....	8 <input type="checkbox"/>

**13 Sind Sie seit der letzten Befragung in diesen Haushalt eingezogen?**

**i** Bei Kindern, die in den letzten 12 Monaten geboren wurden, kreuzen Sie bitte „Ja“ an.

	Person 1	Person 2	Person 3	Person 4	Person 5
Ja .....	<input type="checkbox"/>	<input type="checkbox"/>	<input type="checkbox"/>	<input type="checkbox"/>	<input type="checkbox"/>
Nein .....	<input type="checkbox"/>	<input type="checkbox"/>	<input type="checkbox"/>	<input type="checkbox"/>	<input type="checkbox"/>

**Personen und Haushalt**

**14 Leben Sie in einem Ein-Personen-Haushalt?**

Ja .....  → 20

Nein .....

**15 Lebt Ihre Mutter in diesem Haushalt?**

**i** Auch Stief-, Adoptiv- oder Pflegemutter.

	Person 1	Person 2	Person 3	Person 4	Person 5
Ja, meine Mutter hat die Nummer (siehe Namenslasche) .....	<input type="checkbox"/>	<input type="checkbox"/>	<input type="checkbox"/>	<input type="checkbox"/>	<input type="checkbox"/>
Nein .....	<input type="checkbox"/>	<input type="checkbox"/>	<input type="checkbox"/>	<input type="checkbox"/>	<input type="checkbox"/>

**16 Lebt Ihr Vater in diesem Haushalt?**

**i** Auch Stief-, Adoptiv- oder Pflegevater.

	Person 1	Person 2	Person 3	Person 4	Person 5
Ja, mein Vater hat die Nummer (siehe Namenslasche) .....	<input type="checkbox"/>	<input type="checkbox"/>	<input type="checkbox"/>	<input type="checkbox"/>	<input type="checkbox"/>
Nein .....	<input type="checkbox"/>	<input type="checkbox"/>	<input type="checkbox"/>	<input type="checkbox"/>	<input type="checkbox"/>

**17 Lebt Ihr/-e Ehepartner/-in in diesem Haushalt?**

	Person 1	Person 2	Person 3	Person 4	Person 5
Ja, mein/-e Ehepartner/-in hat die Nummer (siehe Namenslasche) .....	<input type="checkbox"/> → 19	<input type="checkbox"/> → 19	<input type="checkbox"/> → 19	<input type="checkbox"/> → 19	<input type="checkbox"/> → 19
Nein .....	<input type="checkbox"/>	<input type="checkbox"/>	<input type="checkbox"/>	<input type="checkbox"/>	<input type="checkbox"/>

**18 Lebt Ihr/-e Lebenspartner/-in in diesem Haushalt?**

**i** Auch eingetragene Lebenspartnerschaften.

	Person 1	Person 2	Person 3	Person 4	Person 5
Ja, mein/-e Lebenspartner/-in hat die Nummer (siehe Namenslasche) .....	<input type="checkbox"/>	<input type="checkbox"/>	<input type="checkbox"/>	<input type="checkbox"/>	<input type="checkbox"/>
Nein .....	<input type="checkbox"/>	<input type="checkbox"/>	<input type="checkbox"/>	<input type="checkbox"/>	<input type="checkbox"/>

19 In welcher Beziehung stehen Sie zur Person 1?	Person 1	Person 2	Person 3	Person 4	Person 5
Ich bin die Person 1. ....	1 <input type="checkbox"/>				
Ich bin ...					
die Ehefrau, der Ehemann. ....	2	<input type="checkbox"/>	<input type="checkbox"/>	<input type="checkbox"/>	<input type="checkbox"/>
die Lebenspartnerin, der Lebenspartner. ....	3	<input type="checkbox"/>	<input type="checkbox"/>	<input type="checkbox"/>	<input type="checkbox"/>
die Tochter, der Sohn (auch Stief-, Adoptiv- oder Pflegekind). ....	4	<input type="checkbox"/>	<input type="checkbox"/>	<input type="checkbox"/>	<input type="checkbox"/>
die Schwiegertochter, der Schwiegersohn. ....	5	<input type="checkbox"/>	<input type="checkbox"/>	<input type="checkbox"/>	<input type="checkbox"/>
die Enkelin, der Enkel. ....	6	<input type="checkbox"/>	<input type="checkbox"/>	<input type="checkbox"/>	<input type="checkbox"/>
die Urenkelin, der Urenkel. ....	7	<input type="checkbox"/>	<input type="checkbox"/>	<input type="checkbox"/>	<input type="checkbox"/>
die Mutter, der Vater (auch Stief-, Adoptiv- oder Pflegemutter/-vater). ....	8	<input type="checkbox"/>	<input type="checkbox"/>	<input type="checkbox"/>	<input type="checkbox"/>
die Schwiegermutter, der Schwiegervater. ....	9	<input type="checkbox"/>	<input type="checkbox"/>	<input type="checkbox"/>	<input type="checkbox"/>
die Großmutter, der Großvater. ....	10	<input type="checkbox"/>	<input type="checkbox"/>	<input type="checkbox"/>	<input type="checkbox"/>
die Urgroßmutter, der Urgroßvater. ....	11	<input type="checkbox"/>	<input type="checkbox"/>	<input type="checkbox"/>	<input type="checkbox"/>
die Schwester, der Bruder. ....	12	<input type="checkbox"/>	<input type="checkbox"/>	<input type="checkbox"/>	<input type="checkbox"/>
die Schwägerin, der Schwager. ....	13	<input type="checkbox"/>	<input type="checkbox"/>	<input type="checkbox"/>	<input type="checkbox"/>
eine sonstige verwandte/verschwägerte Person. ....	14	<input type="checkbox"/>	<input type="checkbox"/>	<input type="checkbox"/>	<input type="checkbox"/>
eine nicht verwandte/nicht verschwägerte Person. ....	15	<input type="checkbox"/>	<input type="checkbox"/>	<input type="checkbox"/>	<input type="checkbox"/>

## Wohnsitz vor 12 Monaten

20 War Ihr Wohnsitz 12 Monate vor der Berichts- woche derselbe wie heute?	Person 1	Person 2	Person 3	Person 4	Person 5
Ja .....	1 <input type="checkbox"/> → 25	<input type="checkbox"/> → 25	<input type="checkbox"/> → 25	<input type="checkbox"/> → 25	<input type="checkbox"/> → 25
Nein .....	8 <input type="checkbox"/>	<input type="checkbox"/>	<input type="checkbox"/>	<input type="checkbox"/>	<input type="checkbox"/>
Trifft nicht zu, neugeborene Person .....	7 <input type="checkbox"/> → 25	<input type="checkbox"/> → 25	<input type="checkbox"/> → 25	<input type="checkbox"/> → 25	<input type="checkbox"/> → 25
21 Lag Ihr Wohnsitz damals in Deutschland?	Person 1	Person 2	Person 3	Person 4	Person 5
Ja .....	1 <input type="checkbox"/>	<input type="checkbox"/>	<input type="checkbox"/>	<input type="checkbox"/>	<input type="checkbox"/>
Nein .....	8 <input type="checkbox"/> → 24	<input type="checkbox"/> → 24	<input type="checkbox"/> → 24	<input type="checkbox"/> → 24	<input type="checkbox"/> → 24

**22 In welchem Bundesland lag damals Ihr Wohnsitz?**

Im Bundesland:  
Ziffer aus der Liste 22 .....

Person 1	Person 2	Person 3	Person 4	Person 5
<input type="text"/>	<input type="text"/>	<input type="text"/>	<input type="text"/>	<input type="text"/>

Liste 22			
Baden-Württemberg .....	8	Niedersachsen .....	3
Bayern .....	9	Nordrhein-Westfalen .....	5
Berlin .....	11	Rheinland-Pfalz .....	7
Brandenburg .....	12	Saarland .....	10
Bremen .....	4	Sachsen .....	14
Hamburg .....	2	Sachsen-Anhalt .....	15
Hessen .....	6	Schleswig-Holstein .....	1
Mecklenburg-Vorpommern .....	13	Thüringen .....	16

**23 In welcher Gemeinde und in welchem Kreis lag damals Ihr Wohnsitz?**

Person 1 .....  
Person 2 .....  
Person 3 .....  
Person 4 .....  
Person 5 .....

<input type="text"/>	} → 25
<input type="text"/>	
<input type="text"/>	
<input type="text"/>	
<input type="text"/>	

**24 In welchem Land lag damals Ihr Wohnsitz?**

Person 1 .....  
Person 2 .....  
Person 3 .....  
Person 4 .....  
Person 5 .....

<input type="text"/>
<input type="text"/>
<input type="text"/>
<input type="text"/>
<input type="text"/>

**Informations- und Kommunikationstechnologien im Haushalt**

**25 Hat Ihr Haushalt einen Internetzugang?**

**i** Gemeint ist die Möglichkeit, **zu Hause** ins Internet zu gelangen. Der Zugang zum Internet kann dabei sowohl über stationäre (z. B. Desktop-Computer) als auch über mobile Endgeräte (z. B. Smartphone) erfolgen.

Ja ..... 1   
Nein ..... 8   
Ich weiß es nicht. .... 7

## Kindertagesbetreuung

**26 Lebt in Ihrem Haushalt mindestens ein Kind im Alter von 14 Jahren oder jünger?**

- Ja .....
- Nein .....  → 29

**27 Bitte geben Sie bei jedem Kind im Alter von 14 Jahren oder jünger die Art der Betreuung in den 12 Monaten vor der Berichtswoche an.**

*Kreuzen Sie bitte alle zutreffenden Arten an.*

	Person 1	Person 2	Person 3	Person 4	Person 5
Kindertagesstätte (Kindergarten, Kinderkrippe) ..... 1	<input type="checkbox"/>	<input type="checkbox"/>	<input type="checkbox"/>	<input type="checkbox"/>	<input type="checkbox"/>
Tagesmutter/Tagesvater ..... 2	<input type="checkbox"/>	<input type="checkbox"/>	<input type="checkbox"/>	<input type="checkbox"/>	<input type="checkbox"/>
Au-Pair, Babysitter ..... 3	<input type="checkbox"/>	<input type="checkbox"/>	<input type="checkbox"/>	<input type="checkbox"/>	<input type="checkbox"/>
Vorschulische Einrichtung (z. B. Vorklassen, Schulkindergarten, Vorschulklassen) ..... 4	<input type="checkbox"/>	<input type="checkbox"/>	<input type="checkbox"/>	<input type="checkbox"/>	<input type="checkbox"/>
Betreuung für Schulkinder vor/nach dem Unterricht (z. B. Hort, betreute Grundschule) ..... 5	<input type="checkbox"/>	<input type="checkbox"/>	<input type="checkbox"/>	<input type="checkbox"/>	<input type="checkbox"/>
Verwandte, Freunde, Nachbarn ..... 6	<input type="checkbox"/>	<input type="checkbox"/>	<input type="checkbox"/>	<input type="checkbox"/>	<input type="checkbox"/>
Keine der genannten Kategorien trifft zu. .... 7	<input type="checkbox"/> → 29	<input type="checkbox"/> → 29	<input type="checkbox"/> → 29	<input type="checkbox"/> → 29	<input type="checkbox"/> → 29

**28 Bitte geben Sie nun bei jedem Kind im Alter von 14 Jahren oder jünger die Art der Betreuung in den 4 Wochen vor der Berichtswoche an.**

*Kreuzen Sie bitte alle zutreffenden Arten an.*

	Person 1	Person 2	Person 3	Person 4	Person 5
Kindertagesstätte (Kindergarten, Kinderkrippe) ..... 1	<input type="checkbox"/>	<input type="checkbox"/>	<input type="checkbox"/>	<input type="checkbox"/>	<input type="checkbox"/>
Tagesmutter/Tagesvater ..... 2	<input type="checkbox"/>	<input type="checkbox"/>	<input type="checkbox"/>	<input type="checkbox"/>	<input type="checkbox"/>
Au-Pair, Babysitter ..... 3	<input type="checkbox"/>	<input type="checkbox"/>	<input type="checkbox"/>	<input type="checkbox"/>	<input type="checkbox"/>
Vorschulische Einrichtung (z. B. Vorklassen, Schulkindergarten, Vorschulklassen) ..... 4	<input type="checkbox"/>	<input type="checkbox"/>	<input type="checkbox"/>	<input type="checkbox"/>	<input type="checkbox"/>
Betreuung für Schulkinder vor/nach dem Unterricht (z. B. Hort, betreute Grundschule) ..... 5	<input type="checkbox"/>	<input type="checkbox"/>	<input type="checkbox"/>	<input type="checkbox"/>	<input type="checkbox"/>
Verwandte, Freunde, Nachbarn ..... 6	<input type="checkbox"/>	<input type="checkbox"/>	<input type="checkbox"/>	<input type="checkbox"/>	<input type="checkbox"/>
Keine der genannten Kategorien trifft zu. .... 7	<input type="checkbox"/>	<input type="checkbox"/>	<input type="checkbox"/>	<input type="checkbox"/>	<input type="checkbox"/>



**29 Sind Sie in Deutschland geboren?**

**i** Der Geburtsort ist auch dann Deutschland, wenn

- der Geburtsort zum Zeitpunkt der Geburt zu Deutschland gehörte, heute aber nicht mehr zum Staatsgebiet von Deutschland gehört (z. B. Breslau vor 1945);
- der Geburtsort zum heutigen Staatsgebiet von Deutschland gehört, zum Zeitpunkt der Geburt aber nicht (z. B., wenn die Person im Zeitraum von 1949 bis 1990 in Dresden – damals DDR – oder von 1947 bis 1956 in Saarbrücken – damals Frankreich – geboren wurde).

	Person 1	Person 2	Person 3	Person 4	Person 5
Ja .....	1 <input type="checkbox"/>	<input type="checkbox"/>	<input type="checkbox"/>	<input type="checkbox"/>	<input type="checkbox"/>
Nein .....	8 <input type="checkbox"/> → 31	<input type="checkbox"/> → 31	<input type="checkbox"/> → 31	<input type="checkbox"/> → 31	<input type="checkbox"/> → 31

**30 Liegt Ihr Geburtsort auf dem heutigen Staatsgebiet der Bundesrepublik Deutschland?**

**i** Der Begriff „Heutiges Staatsgebiet“ meint die heutigen Staatsgrenzen der Bundesrepublik Deutschland (Gebietsstand seit dem 03.10.1990).

	Person 1	Person 2	Person 3	Person 4	Person 5
Ja .....	1 <input type="checkbox"/> → 34	<input type="checkbox"/> → 34	<input type="checkbox"/> → 34	<input type="checkbox"/> → 34	<input type="checkbox"/> → 34
Nein .....	8 <input type="checkbox"/>	<input type="checkbox"/>	<input type="checkbox"/>	<input type="checkbox"/>	<input type="checkbox"/>

**31 In welchem heutigen Staat liegt Ihr Geburtsort?**

Person 1 .....	<input type="text"/>
Person 2 .....	<input type="text"/>
Person 3 .....	<input type="text"/>
Person 4 .....	<input type="text"/>
Person 5 .....	<input type="text"/>

**32 Wann sind Sie (erstmal) auf das heutige Staatsgebiet der Bundesrepublik Deutschland zugezogen?**

**i** Siehe auch S. 81: **1** „Heutiges Staatsgebiet“.

	Person 1	Person 2	Person 3	Person 4	Person 5
Jahr .....	<input type="text"/>	<input type="text"/>	<input type="text"/>	<input type="text"/>	<input type="text"/>

**33 Was war der wichtigste Grund für Ihren Zuzug auf das heutige Staatsgebiet der Bundesrepublik Deutschland?**

Wenn mehrere Gründe zutreffen, kreuzen Sie bitte den Hauptgrund an.

	Person 1	Person 2	Person 3	Person 4	Person 5
Arbeit/Beschäftigung: Arbeitsstelle bereits vor der Einreise gefunden ..... 1	<input type="checkbox"/>	<input type="checkbox"/>	<input type="checkbox"/>	<input type="checkbox"/>	<input type="checkbox"/>
Arbeit/Beschäftigung: keine Arbeitsstelle vor der Einreise gefunden ..... 2	<input type="checkbox"/>	<input type="checkbox"/>	<input type="checkbox"/>	<input type="checkbox"/>	<input type="checkbox"/>
Studium bzw. andere Aus- und Weiterbildung ..... 3	<input type="checkbox"/>	<input type="checkbox"/>	<input type="checkbox"/>	<input type="checkbox"/>	<input type="checkbox"/>
Mit einem Familienmitglied eingereist oder einem Familienmitglied gefolgt (Familienzusammenführung) ..... 4	<input type="checkbox"/>	<input type="checkbox"/>	<input type="checkbox"/>	<input type="checkbox"/>	<input type="checkbox"/>
Heirat/Partnerschaft mit einer in Deutschland lebenden Person (Familiengründung) ..... 5	<input type="checkbox"/>	<input type="checkbox"/>	<input type="checkbox"/>	<input type="checkbox"/>	<input type="checkbox"/>
Flucht, Verfolgung, Vertreibung, Asyl ..... 6	<input type="checkbox"/>	<input type="checkbox"/>	<input type="checkbox"/>	<input type="checkbox"/>	<input type="checkbox"/>
EU-Freizügigkeit: Wunsch nach Niederlassung in Deutschland ..... 7	<input type="checkbox"/>	<input type="checkbox"/>	<input type="checkbox"/>	<input type="checkbox"/>	<input type="checkbox"/>
Ruhestand ..... 8	<input type="checkbox"/>	<input type="checkbox"/>	<input type="checkbox"/>	<input type="checkbox"/>	<input type="checkbox"/>
Anderer Hauptgrund ..... 9	<input type="checkbox"/>	<input type="checkbox"/>	<input type="checkbox"/>	<input type="checkbox"/>	<input type="checkbox"/>

**34 Welche Sprache bzw. welche Sprachen sprechen Sie zu Hause?**

	Person 1	Person 2	Person 3	Person 4	Person 5
Ich spreche zu Hause nur Deutsch. .... 1	<input type="checkbox"/> → 36	<input type="checkbox"/> → 36	<input type="checkbox"/> → 36	<input type="checkbox"/> → 36	<input type="checkbox"/> → 36
Ich spreche zu Hause Deutsch und mindestens eine andere Sprache. .... 2	<input type="checkbox"/>	<input type="checkbox"/>	<input type="checkbox"/>	<input type="checkbox"/>	<input type="checkbox"/>
Ich spreche zu Hause nicht Deutsch, sondern eine andere Sprache bzw. andere Sprachen. .... 3	<input type="checkbox"/>	<input type="checkbox"/>	<input type="checkbox"/>	<input type="checkbox"/>	<input type="checkbox"/>

**35 Welche Sprache sprechen Sie vorwiegend zu Hause?**

	Person 1	Person 2	Person 3	Person 4	Person 5
Albanisch .....	1 <input type="checkbox"/>	<input type="checkbox"/>	<input type="checkbox"/>	<input type="checkbox"/>	<input type="checkbox"/>
Arabisch .....	2 <input type="checkbox"/>	<input type="checkbox"/>	<input type="checkbox"/>	<input type="checkbox"/>	<input type="checkbox"/>
Bosnisch .....	3 <input type="checkbox"/>	<input type="checkbox"/>	<input type="checkbox"/>	<input type="checkbox"/>	<input type="checkbox"/>
Bulgarisch .....	4 <input type="checkbox"/>	<input type="checkbox"/>	<input type="checkbox"/>	<input type="checkbox"/>	<input type="checkbox"/>
Chinesisch .....	5 <input type="checkbox"/>	<input type="checkbox"/>	<input type="checkbox"/>	<input type="checkbox"/>	<input type="checkbox"/>
Dänisch .....	6 <input type="checkbox"/>	<input type="checkbox"/>	<input type="checkbox"/>	<input type="checkbox"/>	<input type="checkbox"/>
Deutsch .....	7 <input type="checkbox"/>	<input type="checkbox"/>	<input type="checkbox"/>	<input type="checkbox"/>	<input type="checkbox"/>
Englisch .....	8 <input type="checkbox"/>	<input type="checkbox"/>	<input type="checkbox"/>	<input type="checkbox"/>	<input type="checkbox"/>
Französisch .....	9 <input type="checkbox"/>	<input type="checkbox"/>	<input type="checkbox"/>	<input type="checkbox"/>	<input type="checkbox"/>
Griechisch .....	10 <input type="checkbox"/>	<input type="checkbox"/>	<input type="checkbox"/>	<input type="checkbox"/>	<input type="checkbox"/>
Italienisch .....	11 <input type="checkbox"/>	<input type="checkbox"/>	<input type="checkbox"/>	<input type="checkbox"/>	<input type="checkbox"/>
Kroatisch .....	12 <input type="checkbox"/>	<input type="checkbox"/>	<input type="checkbox"/>	<input type="checkbox"/>	<input type="checkbox"/>
Kurdisch .....	13 <input type="checkbox"/>	<input type="checkbox"/>	<input type="checkbox"/>	<input type="checkbox"/>	<input type="checkbox"/>
Mazedonisch .....	14 <input type="checkbox"/>	<input type="checkbox"/>	<input type="checkbox"/>	<input type="checkbox"/>	<input type="checkbox"/>
Niederländisch .....	15 <input type="checkbox"/>	<input type="checkbox"/>	<input type="checkbox"/>	<input type="checkbox"/>	<input type="checkbox"/>
Paschtu .....	16 <input type="checkbox"/>	<input type="checkbox"/>	<input type="checkbox"/>	<input type="checkbox"/>	<input type="checkbox"/>
Persisch .....	17 <input type="checkbox"/>	<input type="checkbox"/>	<input type="checkbox"/>	<input type="checkbox"/>	<input type="checkbox"/>
Polnisch .....	18 <input type="checkbox"/>	<input type="checkbox"/>	<input type="checkbox"/>	<input type="checkbox"/>	<input type="checkbox"/>
Portugiesisch .....	19 <input type="checkbox"/>	<input type="checkbox"/>	<input type="checkbox"/>	<input type="checkbox"/>	<input type="checkbox"/>
Rumänisch .....	20 <input type="checkbox"/>	<input type="checkbox"/>	<input type="checkbox"/>	<input type="checkbox"/>	<input type="checkbox"/>
Russisch .....	21 <input type="checkbox"/>	<input type="checkbox"/>	<input type="checkbox"/>	<input type="checkbox"/>	<input type="checkbox"/>
Serbisch .....	22 <input type="checkbox"/>	<input type="checkbox"/>	<input type="checkbox"/>	<input type="checkbox"/>	<input type="checkbox"/>
Spanisch .....	23 <input type="checkbox"/>	<input type="checkbox"/>	<input type="checkbox"/>	<input type="checkbox"/>	<input type="checkbox"/>
Türkisch .....	24 <input type="checkbox"/>	<input type="checkbox"/>	<input type="checkbox"/>	<input type="checkbox"/>	<input type="checkbox"/>
Ungarisch .....	25 <input type="checkbox"/>	<input type="checkbox"/>	<input type="checkbox"/>	<input type="checkbox"/>	<input type="checkbox"/>
Vietnamesisch .....	26 <input type="checkbox"/>	<input type="checkbox"/>	<input type="checkbox"/>	<input type="checkbox"/>	<input type="checkbox"/>
Eine andere in Europa gesprochene Sprache .....	27 <input type="checkbox"/>	<input type="checkbox"/>	<input type="checkbox"/>	<input type="checkbox"/>	<input type="checkbox"/>
Eine andere in Afrika gesprochene Sprache .....	28 <input type="checkbox"/>	<input type="checkbox"/>	<input type="checkbox"/>	<input type="checkbox"/>	<input type="checkbox"/>
Eine andere in Asien gesprochene Sprache .....	29 <input type="checkbox"/>	<input type="checkbox"/>	<input type="checkbox"/>	<input type="checkbox"/>	<input type="checkbox"/>
Eine sonstige Sprache .....	30 <input type="checkbox"/>	<input type="checkbox"/>	<input type="checkbox"/>	<input type="checkbox"/>	<input type="checkbox"/>

**36 Haben Sie Ihren Aufenthalt auf dem heutigen Staatsgebiet der Bundesrepublik Deutschland schon einmal unterbrochen und mindestens ein Jahr im Ausland gelebt?**

	Person 1	Person 2	Person 3	Person 4	Person 5
Ja .....	1 <input type="checkbox"/>	<input type="checkbox"/>	<input type="checkbox"/>	<input type="checkbox"/>	<input type="checkbox"/>
Nein .....	8 <input type="checkbox"/> → 38	<input type="checkbox"/> → 38	<input type="checkbox"/> → 38	<input type="checkbox"/> → 38	<input type="checkbox"/> → 38

**37 In welchem Jahr sind Sie nach der letzten mindestens einjährigen Unterbrechung auf das heutige Staatsgebiet der Bundesrepublik Deutschland zurückgekehrt?**

Jahr .....

Person 1	Person 2	Person 3	Person 4	Person 5
<input type="text"/>	<input type="text"/>	<input type="text"/>	<input type="text"/>	<input type="text"/>

**38 Bitte denken Sie nun an die letzten 10 Jahre: Sind Sie in diesem Zeitraum nach Deutschland zugezogen und/oder haben für mindestens 1 Jahr Ihren Aufenthalt in Deutschland unterbrochen?**

Ja .....

Nein .....

Trifft nicht zu, ich bin in Deutschland geboren und habe meinen Aufenthalt in Deutschland nicht für mindestens 1 Jahr unterbrochen. ....

	Person 1	Person 2	Person 3	Person 4	Person 5
1	<input type="checkbox"/>	<input type="checkbox"/>	<input type="checkbox"/>	<input type="checkbox"/>	<input type="checkbox"/>
8	<input type="checkbox"/> → 40	<input type="checkbox"/> → 40	<input type="checkbox"/> → 40	<input type="checkbox"/> → 40	<input type="checkbox"/> → 40
9	<input type="checkbox"/> → 40	<input type="checkbox"/> → 40	<input type="checkbox"/> → 40	<input type="checkbox"/> → 40	<input type="checkbox"/> → 40

**39 In welchem Land haben Sie vor Ihrem Zuzug/ Ihrer Rückkehr gelebt?**

Person 1 .....

Person 2 .....

Person 3 .....

Person 4 .....

Person 5 .....

<input type="text"/>
<input type="text"/>
<input type="text"/>
<input type="text"/>
<input type="text"/>

**40 Besitzen Sie die deutsche Staatsangehörigkeit?**

Ja, nur die deutsche Staatsangehörigkeit .....

Ja, die deutsche Staatsangehörigkeit und mindestens eine weitere (ausländische) Staatsangehörigkeit .....

Nein .....

	Person 1	Person 2	Person 3	Person 4	Person 5
1	<input type="checkbox"/> → 45	<input type="checkbox"/> → 45	<input type="checkbox"/> → 45	<input type="checkbox"/> → 45	<input type="checkbox"/> → 45
2	<input type="checkbox"/> → 44	<input type="checkbox"/> → 44	<input type="checkbox"/> → 44	<input type="checkbox"/> → 44	<input type="checkbox"/> → 44
8	<input type="checkbox"/>	<input type="checkbox"/>	<input type="checkbox"/>	<input type="checkbox"/>	<input type="checkbox"/>

**41 Welche ausländische Staatsangehörigkeit besitzen Sie?**

*Besitzen Sie keine Staatsangehörigkeit, geben Sie bitte „staatenlos“ an.*

Person 1 .....

Person 2 .....

Person 3 .....

Person 4 .....

Person 5 .....

<input type="text"/>
<input type="text"/>
<input type="text"/>
<input type="text"/>
<input type="text"/>

**42 Besitzen Sie eine weitere ausländische Staatsangehörigkeit?**

Ja ..... 1  
 Nein ..... 8

Person 1	Person 2	Person 3	Person 4	Person 5
<input type="checkbox"/>	<input type="checkbox"/>	<input type="checkbox"/>	<input type="checkbox"/>	<input type="checkbox"/>
<input type="checkbox"/> → 54	<input type="checkbox"/> → 54	<input type="checkbox"/> → 54	<input type="checkbox"/> → 54	<input type="checkbox"/> → 54

**43 Welche 2. ausländische Staatsangehörigkeit besitzen Sie?**

Person 1 .....  
 Person 2 .....  
 Person 3 .....  
 Person 4 .....  
 Person 5 .....


} → 54

**44 Welche weitere Staatsangehörigkeit besitzen Sie?**

Person 1 .....  
 Person 2 .....  
 Person 3 .....  
 Person 4 .....  
 Person 5 .....


**45 Wie haben Sie die deutsche Staatsangehörigkeit erlangt?**

**i** Siehe auch S. 81: **2** „Staatsangehörigkeit“.

Durch Geburt ..... 1  
 Als (Spät-)Aussiedler/-in ohne Einbürgerung ..... 2  
 Als (Spät-)Aussiedler/-in mit Einbürgerung ..... 3  
 Durch Einbürgerung (nicht [Spät-]Aussiedler/-in) ..... 4  
 Durch Adoption durch deutsche Eltern/einen deutschen Elternteil ..... 5

Person 1	Person 2	Person 3	Person 4	Person 5
<input type="checkbox"/> → 48	<input type="checkbox"/> → 48	<input type="checkbox"/> → 48	<input type="checkbox"/> → 48	<input type="checkbox"/> → 48
<input type="checkbox"/> → 54	<input type="checkbox"/> → 54	<input type="checkbox"/> → 54	<input type="checkbox"/> → 54	<input type="checkbox"/> → 54
<input type="checkbox"/>	<input type="checkbox"/>	<input type="checkbox"/>	<input type="checkbox"/>	<input type="checkbox"/>
<input type="checkbox"/>	<input type="checkbox"/>	<input type="checkbox"/>	<input type="checkbox"/>	<input type="checkbox"/>
<input type="checkbox"/> → 54	<input type="checkbox"/> → 54	<input type="checkbox"/> → 54	<input type="checkbox"/> → 54	<input type="checkbox"/> → 54

**46 Wann wurden Sie eingebürgert?**

Jahr .....

Person 1	Person 2	Person 3	Person 4	Person 5
_ _ _ _	_ _ _ _	_ _ _ _	_ _ _ _	_ _ _ _

**47 Welche Staatsangehörigkeit besaßen Sie vor der Einbürgerung?**

**i** Möglich sind auch Staatsangehörigkeiten der ehemaligen Staaten Jugoslawien, Serbien und Montenegro, Sowjetunion, Tschechoslowakei.

Waren Sie vor der Einbürgerung staatenlos, geben Sie bitte „staatenlos“ an.

Person 1 .....  
 Person 2 .....  
 Person 3 .....  
 Person 4 .....  
 Person 5 .....


} → 54

**48 Lebt Ihre Mutter in diesem Haushalt?**

**i** Auch Stief-, Adoptiv- oder Pflegemutter.

	Person 1	Person 2	Person 3	Person 4	Person 5
Ja .....	<input type="checkbox"/> → 51	<input type="checkbox"/> → 51	<input type="checkbox"/> → 51	<input type="checkbox"/> → 51	<input type="checkbox"/> → 51
Nein .....	<input type="checkbox"/>	<input type="checkbox"/>	<input type="checkbox"/>	<input type="checkbox"/>	<input type="checkbox"/>

**49 Ist Ihre Mutter nach Deutschland (heutiges Staatsgebiet) zugezogen?**

**i** Siehe auch S. 81: **1** „Heutiges Staatsgebiet“.

	Person 1	Person 2	Person 3	Person 4	Person 5
Ja, im Jahr .....	<input type="checkbox"/>	<input type="checkbox"/>	<input type="checkbox"/>	<input type="checkbox"/>	<input type="checkbox"/>
Ja, aber ich weiß das Zuzugsjahr nicht. .... 2	<input type="checkbox"/>	<input type="checkbox"/>	<input type="checkbox"/>	<input type="checkbox"/>	<input type="checkbox"/>
Nein ..... 8	<input type="checkbox"/>	<input type="checkbox"/>	<input type="checkbox"/>	<input type="checkbox"/>	<input type="checkbox"/>
Ich weiß es nicht. .... 7	<input type="checkbox"/>	<input type="checkbox"/>	<input type="checkbox"/>	<input type="checkbox"/>	<input type="checkbox"/>

**50 Besitzt bzw. besaß Ihre Mutter die deutsche Staatsangehörigkeit?**

**i** Siehe auch S. 81: **2** „Staatsangehörigkeit“.

	Person 1	Person 2	Person 3	Person 4	Person 5
Ja, durch Geburt .....	<input type="checkbox"/>	<input type="checkbox"/>	<input type="checkbox"/>	<input type="checkbox"/>	<input type="checkbox"/>
Ja, als (Spät-)Aussiedlerin ohne Einbürgerung ..... 2	<input type="checkbox"/>	<input type="checkbox"/>	<input type="checkbox"/>	<input type="checkbox"/>	<input type="checkbox"/>
Ja, als (Spät-)Aussiedlerin mit Einbürgerung ..... 3	<input type="checkbox"/>	<input type="checkbox"/>	<input type="checkbox"/>	<input type="checkbox"/>	<input type="checkbox"/>
Ja, durch Einbürgerung (nicht [Spät-]Aussiedlerin) ..... 4	<input type="checkbox"/>	<input type="checkbox"/>	<input type="checkbox"/>	<input type="checkbox"/>	<input type="checkbox"/>
Ja, durch Adoption durch deutsche Eltern/einen deutschen Elternteil ..... 5	<input type="checkbox"/>	<input type="checkbox"/>	<input type="checkbox"/>	<input type="checkbox"/>	<input type="checkbox"/>
Ja, aber ich weiß nicht, wie diese erlangt wurde. .... 6	<input type="checkbox"/>	<input type="checkbox"/>	<input type="checkbox"/>	<input type="checkbox"/>	<input type="checkbox"/>
Nein ..... 8	<input type="checkbox"/>	<input type="checkbox"/>	<input type="checkbox"/>	<input type="checkbox"/>	<input type="checkbox"/>
Ich weiß es nicht. .... 7	<input type="checkbox"/>	<input type="checkbox"/>	<input type="checkbox"/>	<input type="checkbox"/>	<input type="checkbox"/>

**51 Lebt Ihr Vater in diesem Haushalt?**

**i** Auch Stief-, Adoptiv- oder Pflegevater.

	Person 1	Person 2	Person 3	Person 4	Person 5
Ja .....	<input type="checkbox"/> → 54	<input type="checkbox"/> → 54	<input type="checkbox"/> → 54	<input type="checkbox"/> → 54	<input type="checkbox"/> → 54
Nein .....	<input type="checkbox"/>	<input type="checkbox"/>	<input type="checkbox"/>	<input type="checkbox"/>	<input type="checkbox"/>

**52 Ist Ihr Vater nach Deutschland (heutiges Staatsgebiet) zugezogen?**

**i** Siehe auch S. 81: **1** „Heutiges Staatsgebiet“.

	Person 1	Person 2	Person 3	Person 4	Person 5
Ja, im Jahr .....	<input type="checkbox"/>	<input type="checkbox"/>	<input type="checkbox"/>	<input type="checkbox"/>	<input type="checkbox"/>
Ja, aber ich weiß das Zuzugsjahr nicht. .... 2	<input type="checkbox"/>	<input type="checkbox"/>	<input type="checkbox"/>	<input type="checkbox"/>	<input type="checkbox"/>
Nein ..... 8	<input type="checkbox"/>	<input type="checkbox"/>	<input type="checkbox"/>	<input type="checkbox"/>	<input type="checkbox"/>
Ich weiß es nicht. .... 7	<input type="checkbox"/>	<input type="checkbox"/>	<input type="checkbox"/>	<input type="checkbox"/>	<input type="checkbox"/>

**53 Besitz bzw. besaß Ihr Vater die deutsche Staatsangehörigkeit?**

**i** Siehe auch S. 81: **2** „Staatsangehörigkeit“.

	Person 1	Person 2	Person 3	Person 4	Person 5
Ja, durch Geburt .....	1 <input type="checkbox"/>	<input type="checkbox"/>	<input type="checkbox"/>	<input type="checkbox"/>	<input type="checkbox"/>
Ja, als (Spät-)Aussiedler ohne Einbürgerung .....	2 <input type="checkbox"/>	<input type="checkbox"/>	<input type="checkbox"/>	<input type="checkbox"/>	<input type="checkbox"/>
Ja, als (Spät-)Aussiedler mit Einbürgerung .....	3 <input type="checkbox"/>	<input type="checkbox"/>	<input type="checkbox"/>	<input type="checkbox"/>	<input type="checkbox"/>
Ja, durch Einbürgerung (nicht [Spät-]Aussiedler) .....	4 <input type="checkbox"/>	<input type="checkbox"/>	<input type="checkbox"/>	<input type="checkbox"/>	<input type="checkbox"/>
Ja, durch Adoption durch deutsche Eltern/einen deutschen Elternteil .....	5 <input type="checkbox"/>	<input type="checkbox"/>	<input type="checkbox"/>	<input type="checkbox"/>	<input type="checkbox"/>
Ja, aber ich weiß nicht, wie diese erlangt wurde. ....	6 <input type="checkbox"/>	<input type="checkbox"/>	<input type="checkbox"/>	<input type="checkbox"/>	<input type="checkbox"/>
Nein .....	8 <input type="checkbox"/>	<input type="checkbox"/>	<input type="checkbox"/>	<input type="checkbox"/>	<input type="checkbox"/>
Ich weiß es nicht. ....	7 <input type="checkbox"/>	<input type="checkbox"/>	<input type="checkbox"/>	<input type="checkbox"/>	<input type="checkbox"/>

**54 Wurde Ihr Vater in Deutschland (heutiges Staatsgebiet) geboren?**

**i** Siehe auch S. 81: **1** „Heutiges Staatsgebiet“.

	Person 1	Person 2	Person 3	Person 4	Person 5
Ja .....	1 <input type="checkbox"/> → 56	<input type="checkbox"/> → 56	<input type="checkbox"/> → 56	<input type="checkbox"/> → 56	<input type="checkbox"/> → 56
Nein .....	8 <input type="checkbox"/>	<input type="checkbox"/>	<input type="checkbox"/>	<input type="checkbox"/>	<input type="checkbox"/>
Ich weiß es nicht. ....	7 <input type="checkbox"/> → 56	<input type="checkbox"/> → 56	<input type="checkbox"/> → 56	<input type="checkbox"/> → 56	<input type="checkbox"/> → 56

**55 In welchem heutigen Staat liegt der Geburtsort Ihres Vaters?**

Person 1 .....	<input type="text"/>
Person 2 .....	<input type="text"/>
Person 3 .....	<input type="text"/>
Person 4 .....	<input type="text"/>
Person 5 .....	<input type="text"/>

**56 Wurde Ihre Mutter in Deutschland (heutiges Staatsgebiet) geboren?**

**i** Siehe auch S. 81: **1** „Heutiges Staatsgebiet“.

	Person 1	Person 2	Person 3	Person 4	Person 5
Ja .....	1 <input type="checkbox"/> → 58	<input type="checkbox"/> → 58	<input type="checkbox"/> → 58	<input type="checkbox"/> → 58	<input type="checkbox"/> → 58
Nein .....	8 <input type="checkbox"/>	<input type="checkbox"/>	<input type="checkbox"/>	<input type="checkbox"/>	<input type="checkbox"/>
Ich weiß es nicht. ....	7 <input type="checkbox"/> → 58	<input type="checkbox"/> → 58	<input type="checkbox"/> → 58	<input type="checkbox"/> → 58	<input type="checkbox"/> → 58

**57 In welchem heutigen Staat liegt der Geburtsort Ihrer Mutter?**

Person 1 .....	<input type="text"/>
Person 2 .....	<input type="text"/>
Person 3 .....	<input type="text"/>
Person 4 .....	<input type="text"/>
Person 5 .....	<input type="text"/>

## Besuch von Schule oder Hochschule

### 58 Waren Sie in den 12 Monaten vor der Berichtswoche Schüler/-in, Auszubildende/-r oder Student/-in?

**i** Wenn es nur für einen Teil des Zeitraums zutraf, kreuzen Sie bitte trotzdem „Ja“ an.

	Person 1	Person 2	Person 3	Person 4	Person 5
Ja .....	1 <input type="checkbox"/>	<input type="checkbox"/>	<input type="checkbox"/>	<input type="checkbox"/>	<input type="checkbox"/>
Nein .....	8 <input type="checkbox"/> → 64	<input type="checkbox"/> → 64	<input type="checkbox"/> → 64	<input type="checkbox"/> → 64	<input type="checkbox"/> → 64

### 59 Waren Sie in den 4 Wochen vor der Berichtswoche Schüler/-in, Auszubildende/-r oder Student/-in?

	Person 1	Person 2	Person 3	Person 4	Person 5
Ja .....	1 <input type="checkbox"/>	<input type="checkbox"/>	<input type="checkbox"/>	<input type="checkbox"/>	<input type="checkbox"/>
Nein, wegen Übergangs in eine andere Schule, Hochschule bzw. Ausbildung, (Semester-) Ferien, Praxisphase im Betrieb, Studium oder Schulbesuch im Ausland, Krankheit, Mutterschutz .....	2 <input type="checkbox"/>	<input type="checkbox"/>	<input type="checkbox"/>	<input type="checkbox"/>	<input type="checkbox"/>
Nein, aus anderen Gründen .....	8 <input type="checkbox"/>	<input type="checkbox"/>	<input type="checkbox"/>	<input type="checkbox"/>	<input type="checkbox"/>

### 60 Welche Schule/Hochschule haben Sie zuletzt besucht?

#### Allgemeinbildende Schulen

	Person 1	Person 2	Person 3	Person 4	Person 5
Grundschule .....	1 <input type="checkbox"/>	<input type="checkbox"/>	<input type="checkbox"/>	<input type="checkbox"/>	<input type="checkbox"/>
Orientierungsstufe 5./6. Klasse (z. B. an Grund- oder weiterführenden Schulen, Förderstufe) .....	2 <input type="checkbox"/>	<input type="checkbox"/>	<input type="checkbox"/>	<input type="checkbox"/>	<input type="checkbox"/>
Förderschule, Sonderschule, Sonderpädagogische Förderung .....	3 <input type="checkbox"/>	<input type="checkbox"/>	<input type="checkbox"/>	<input type="checkbox"/>	<input type="checkbox"/>
Schule mit mehreren Bildungsgängen (z. B. Mittel-, Ober-, Regel-, Sekundarschule, Regionale Schule, Gemeinschaftsschule) .....	4 <input type="checkbox"/>	<input type="checkbox"/>	<input type="checkbox"/>	<input type="checkbox"/>	<input type="checkbox"/>
Hauptschule, Abendhauptschule .....	5 <input type="checkbox"/>	<input type="checkbox"/>	<input type="checkbox"/>	<input type="checkbox"/>	<input type="checkbox"/>
Realschule, Abendrealschule .....	6 <input type="checkbox"/>	<input type="checkbox"/>	<input type="checkbox"/>	<input type="checkbox"/>	<input type="checkbox"/>
Gesamtschule .....	7 <input type="checkbox"/>	<input type="checkbox"/>	<input type="checkbox"/>	<input type="checkbox"/>	<input type="checkbox"/>
Waldorfschule .....	8 <input type="checkbox"/>	<input type="checkbox"/>	<input type="checkbox"/>	<input type="checkbox"/>	<input type="checkbox"/>
Gymnasium .....	9 <input type="checkbox"/>	<input type="checkbox"/>	<input type="checkbox"/>	<input type="checkbox"/>	<input type="checkbox"/>
Berufliches, auch Wirtschafts- oder technisches Gymnasium .....	10 <input type="checkbox"/> → 64	<input type="checkbox"/> → 64	<input type="checkbox"/> → 64	<input type="checkbox"/> → 64	<input type="checkbox"/> → 64
Abendgymnasium, Kolleg .....	11 <input type="checkbox"/>	<input type="checkbox"/>	<input type="checkbox"/>	<input type="checkbox"/>	<input type="checkbox"/>

Weitere Schulen finden Sie auf der nächsten Seite.



noch:

**Frage 60 Berufliche Schulen, die einen allgemeinen Schulabschluss vermitteln**

	Person 1	Person 2	Person 3	Person 4	Person 5
Berufliche Schule, die zur mittleren Reife führt (z. B. Berufsfachschule) ..... 12	<input type="checkbox"/>	<input type="checkbox"/>	<input type="checkbox"/>	<input type="checkbox"/>	<input type="checkbox"/>
Berufliche Schule, die zur Hochschul-/Fachhochschulreife führt					
Fachoberschule ..... 13	<input type="checkbox"/>	<input type="checkbox"/>	<input type="checkbox"/>	<input type="checkbox"/>	<input type="checkbox"/>
Berufsfachschule ..... 14	<input type="checkbox"/>	<input type="checkbox"/>	<input type="checkbox"/>	<input type="checkbox"/>	<input type="checkbox"/>
Berufsoberschule, Technische Oberschule ..... 15	<input type="checkbox"/>	<input type="checkbox"/>	<input type="checkbox"/>	<input type="checkbox"/>	<input type="checkbox"/>
<b>Berufliche Schulen</b>					
Berufsvorbereitungsjahr ..... 16	<input type="checkbox"/>	<input type="checkbox"/>	<input type="checkbox"/>	<input type="checkbox"/>	<input type="checkbox"/>
Berufsgrundbildungsjahr ..... 17	<input type="checkbox"/> → 64	<input type="checkbox"/> → 64	<input type="checkbox"/> → 64	<input type="checkbox"/> → 64	<input type="checkbox"/> → 64
Berufsschule ..... 18	<input type="checkbox"/>	<input type="checkbox"/>	<input type="checkbox"/>	<input type="checkbox"/>	<input type="checkbox"/>
Berufsfachschule, die einen Berufsabschluss vermittelt ..... 19	<input type="checkbox"/>	<input type="checkbox"/>	<input type="checkbox"/>	<input type="checkbox"/>	<input type="checkbox"/>
Ausbildungsstätte/Schule für Gesundheits- und Sozialberufe					
einjährig (z. B. Altenpflegehelfer/-in) ..... 20	<input type="checkbox"/>	<input type="checkbox"/>	<input type="checkbox"/>	<input type="checkbox"/>	<input type="checkbox"/>
zweijährig (z. B. Masseur/-in, PTA) ..... 21	<input type="checkbox"/>	<input type="checkbox"/>	<input type="checkbox"/>	<input type="checkbox"/>	<input type="checkbox"/>
dreijährig (z. B. Physiotherapie, MTA, Altenpflege) ..... 22	<input type="checkbox"/>	<input type="checkbox"/>	<input type="checkbox"/>	<input type="checkbox"/>	<input type="checkbox"/>
Ausbildungsstätte/Schule für Erzieher/-innen ..... 23	<input type="checkbox"/>	<input type="checkbox"/>	<input type="checkbox"/>	<input type="checkbox"/>	<input type="checkbox"/>
Meisterausbildung an Fachschulen ..... 24	<input type="checkbox"/> → 62	<input type="checkbox"/> → 62	<input type="checkbox"/> → 62	<input type="checkbox"/> → 62	<input type="checkbox"/> → 62
Fachschule unter anderem für Techniker/-innen, Betriebswirtinnen/Betriebswirte ..... 25	<input type="checkbox"/> } → 64	<input type="checkbox"/> } → 64	<input type="checkbox"/> } → 64	<input type="checkbox"/> } → 64	<input type="checkbox"/> } → 64
Fachakademie (nur in Bayern) ..... 26	<input type="checkbox"/>	<input type="checkbox"/>	<input type="checkbox"/>	<input type="checkbox"/>	<input type="checkbox"/>
<b>Hochschulen</b>					
Berufsakademie ..... 27	<input type="checkbox"/>	<input type="checkbox"/>	<input type="checkbox"/>	<input type="checkbox"/>	<input type="checkbox"/>
Verwaltungsfachhochschule ..... 28	<input type="checkbox"/>	<input type="checkbox"/>	<input type="checkbox"/>	<input type="checkbox"/>	<input type="checkbox"/>
Fachhochschule (auch Hochschule [FH] für angewandte Wissenschaften), Duale Hochschule (in Baden-Württemberg und Thüringen) ..... 29	<input type="checkbox"/> → 63	<input type="checkbox"/> → 63	<input type="checkbox"/> → 63	<input type="checkbox"/> → 63	<input type="checkbox"/> → 63
Universität (wissenschaftliche Hochschule, auch Kunsthochschule, Pädagogische Hochschule, Theologische Hochschule) ..... 30	<input type="checkbox"/>	<input type="checkbox"/>	<input type="checkbox"/>	<input type="checkbox"/>	<input type="checkbox"/>
Promotionsstudium ..... 31	<input type="checkbox"/> → 64	<input type="checkbox"/> → 64	<input type="checkbox"/> → 64	<input type="checkbox"/> → 64	<input type="checkbox"/> → 64

**61 Welche Klasse einer allgemeinbildenden Schule haben Sie besucht?**

	Person 1	Person 2	Person 3	Person 4	Person 5
Klassenstufe 1 bis 4 ..... 1	<input type="checkbox"/>	<input type="checkbox"/>	<input type="checkbox"/>	<input type="checkbox"/>	<input type="checkbox"/>
Klassenstufe 5 bis 9/10 ..... 2	<input type="checkbox"/> → 64	<input type="checkbox"/> → 64	<input type="checkbox"/> → 64	<input type="checkbox"/> → 64	<input type="checkbox"/> → 64
Gymnasiale Oberstufe ..... 3	<input type="checkbox"/>	<input type="checkbox"/>	<input type="checkbox"/>	<input type="checkbox"/>	<input type="checkbox"/>

**62 Wie ist die Bezeichnung der Fachrichtung Ihrer Meisterausbildung?**

**i** Gemeint sind hier Ausbildungen zum **Meister an Fachschulen**, wie z. B. Tischlermeister/-in, Friseurmeister/-in, Elektrotechnikermeister/-in, Meister/-in in Hauswirtschaft, Installateur- und Heizungsbauermeister/-in oder Ähnliches.

Person 1 .....	<input type="text"/>	} → 64
Person 2 .....	<input type="text"/>	
Person 3 .....	<input type="text"/>	
Person 4 .....	<input type="text"/>	
Person 5 .....	<input type="text"/>	

**63 Wie ist die Bezeichnung Ihres Studienganges?**

	Person 1	Person 2	Person 3	Person 4	Person 5
Bachelor .....	1 <input type="checkbox"/>	<input type="checkbox"/>	<input type="checkbox"/>	<input type="checkbox"/>	<input type="checkbox"/>
Master .....	2 <input type="checkbox"/>	<input type="checkbox"/>	<input type="checkbox"/>	<input type="checkbox"/>	<input type="checkbox"/>
Diplom und vergleichbare Studiengänge .....	3 <input type="checkbox"/>	<input type="checkbox"/>	<input type="checkbox"/>	<input type="checkbox"/>	<input type="checkbox"/>

**Fragen zu Beeinträchtigungen**

**64 Ist für Sie eine Behinderung durch amtlichen Bescheid festgestellt worden?**

**i** Z. B. durch einen Schwerbehindertenausweis, Schwer- oder Kriegsbeschädigtenausweis, Rentenbescheid, Verwaltungs- oder Gerichtsentscheid oder Bescheid eines Versorgungsamtes.

	Person 1	Person 2	Person 3	Person 4	Person 5
Ja .....	1 <input type="checkbox"/>	<input type="checkbox"/>	<input type="checkbox"/>	<input type="checkbox"/>	<input type="checkbox"/>
Nein .....	8 <input type="checkbox"/>	<input type="checkbox"/>	<input type="checkbox"/>	<input type="checkbox"/>	<input type="checkbox"/>
Keine Angabe .....	9 <input type="checkbox"/>	<input type="checkbox"/>	<input type="checkbox"/>	<input type="checkbox"/>	<input type="checkbox"/>

} → 66

**65 Wie hoch ist der amtlich festgestellte Grad der Behinderung?**

	Person 1	Person 2	Person 3	Person 4	Person 5
Unter 30 .....	1 <input type="checkbox"/>	<input type="checkbox"/>	<input type="checkbox"/>	<input type="checkbox"/>	<input type="checkbox"/>
30 bis unter 40 .....	2 <input type="checkbox"/>	<input type="checkbox"/>	<input type="checkbox"/>	<input type="checkbox"/>	<input type="checkbox"/>
40 bis unter 50 .....	3 <input type="checkbox"/>	<input type="checkbox"/>	<input type="checkbox"/>	<input type="checkbox"/>	<input type="checkbox"/>
50 bis unter 60 .....	4 <input type="checkbox"/>	<input type="checkbox"/>	<input type="checkbox"/>	<input type="checkbox"/>	<input type="checkbox"/>
60 bis unter 70 .....	5 <input type="checkbox"/>	<input type="checkbox"/>	<input type="checkbox"/>	<input type="checkbox"/>	<input type="checkbox"/>
70 bis unter 80 .....	6 <input type="checkbox"/>	<input type="checkbox"/>	<input type="checkbox"/>	<input type="checkbox"/>	<input type="checkbox"/>
80 bis unter 90 .....	7 <input type="checkbox"/>	<input type="checkbox"/>	<input type="checkbox"/>	<input type="checkbox"/>	<input type="checkbox"/>
90 bis unter 100 .....	8 <input type="checkbox"/>	<input type="checkbox"/>	<input type="checkbox"/>	<input type="checkbox"/>	<input type="checkbox"/>
100 .....	9 <input type="checkbox"/>	<input type="checkbox"/>	<input type="checkbox"/>	<input type="checkbox"/>	<input type="checkbox"/>
Nicht bekannt .....	88 <input type="checkbox"/>	<input type="checkbox"/>	<input type="checkbox"/>	<input type="checkbox"/>	<input type="checkbox"/>
Keine Angabe .....	99 <input type="checkbox"/>	<input type="checkbox"/>	<input type="checkbox"/>	<input type="checkbox"/>	<input type="checkbox"/>

freiwillig

**66 Sind Sie 15 Jahre oder älter?**

Ja .....

Nein .....

Person 1	Person 2	Person 3	Person 4	Person 5
<input type="checkbox"/>	<input type="checkbox"/>	<input type="checkbox"/>	<input type="checkbox"/>	<input type="checkbox"/>
<input type="checkbox"/> → 209	<input type="checkbox"/> → 209	<input type="checkbox"/> → 209	<input type="checkbox"/> → 209	<input type="checkbox"/> → 209

**Beschäftigungssituation in der Berichtswoche**

**67 Haben Sie in der Berichtswoche mindestens 1 Stunde gegen Bezahlung gearbeitet? Bitte berücksichtigen Sie auch selbstständige und kleine Tätigkeiten.**

Ja ..... 1

Nein ..... 8

Person 1	Person 2	Person 3	Person 4	Person 5
<input type="checkbox"/> → 75	<input type="checkbox"/> → 75	<input type="checkbox"/> → 75	<input type="checkbox"/> → 75	<input type="checkbox"/> → 75
<input type="checkbox"/>	<input type="checkbox"/>	<input type="checkbox"/>	<input type="checkbox"/>	<input type="checkbox"/>

**68 Haben Sie in der Berichtswoche mindestens 1 Stunde als unbezahlt mithelfende/-r Familienangehörige/-r im familieneigenen Betrieb gearbeitet?**

Ja ..... 1

Nein ..... 8

Person 1	Person 2	Person 3	Person 4	Person 5
<input type="checkbox"/> → 75	<input type="checkbox"/> → 75	<input type="checkbox"/> → 75	<input type="checkbox"/> → 75	<input type="checkbox"/> → 75
<input type="checkbox"/>	<input type="checkbox"/>	<input type="checkbox"/>	<input type="checkbox"/>	<input type="checkbox"/>

**69 Haben Sie normalerweise eine Arbeit oder einen Job, den Sie aber in der Berichtswoche nicht ausgeübt haben? Mögliche Gründe sind Urlaub, Krankheit oder Elternzeit.**

Ja ..... 1

Nein ..... 8

Person 1	Person 2	Person 3	Person 4	Person 5
<input type="checkbox"/> → 71	<input type="checkbox"/> → 71	<input type="checkbox"/> → 71	<input type="checkbox"/> → 71	<input type="checkbox"/> → 71
<input type="checkbox"/>	<input type="checkbox"/>	<input type="checkbox"/>	<input type="checkbox"/>	<input type="checkbox"/>

**70 Haben Sie in der Berichtswoche irgendeine Gelegenheitsarbeit oder einen Nebenjob gegen Bezahlung ausgeübt, wie zum Beispiel in der Liste genannt? Es geht um Tätigkeiten, die nicht für die eigene Familie ausgeübt werden.**

**i** Es geht z.B. um Tätigkeiten, wie ...

- Bedienung, Servicekraft oder Aushilfe in einer Bar, einem Restaurant oder Hotel
- Haushaltshilfe oder Reinigungskraft
- Fahrer/-in bei einem Lieferservice für Restaurants, Onlineshops oder als Paketbotin/ Paketbote
- Babysitter/-in
- Betreuung von Kindern oder pflegebedürftigen Personen
- Verteilen von Werbung oder kostenlosen Zeitungen
- Hostess/Gentleman Host
- Nachhilfestunden
- Helfer/-in im Renovierungs- oder Baubereich (mit Tätigkeiten wie z. B. Streichen, Tapezieren, Verputzen, Elektrik, Sanitär)
- Gartenarbeiten (Rasenmähen, Hecken- und Baumpflege, etc.)
- Erntehelfer/-in
- Analysen oder Berichte erstellen, wissenschaftliche Arbeiten
- Wissenschaftliche Hilfskraft
- Buchhalterische Tätigkeiten
- Übersetzer/-in
- Trainer/-in in Sportvereinen
- Aushilfe im Bereich „Security“ oder im Sicherheitsdienst
- Freiberufler/-in über Online-Plattformen
- Artist/-in oder Künstler/-in
- Blogger/-in, Influencer/-in oder Erstellen sonstiger Online-Inhalte gegen Bezahlung
- Betreuung von Haustieren
- Vorbereitung von Veranstaltungen
- Sonstiges

	Person 1	Person 2	Person 3	Person 4	Person 5
Ja .....	<input type="checkbox"/> → 75	<input type="checkbox"/> → 75	<input type="checkbox"/> → 75	<input type="checkbox"/> → 75	<input type="checkbox"/> → 75
Nein .....	<input type="checkbox"/> → 175	<input type="checkbox"/> → 175	<input type="checkbox"/> → 175	<input type="checkbox"/> → 175	<input type="checkbox"/> → 175

**71 Aus welchem Grund haben Sie in der Berichtswoche nicht gearbeitet?**

**i** Siehe auch S.81:  
**3** „Altersteilzeit“ und  
**4** „Pflegezeitgesetz/Familienpflegezeitgesetz“.

Wenn mehrere Gründe zutreffen, kreuzen Sie bitte den Hauptgrund an.

	Person 1	Person 2	Person 3	Person 4	Person 5
Krankheit, Unfall (auch Kur, Reha-Maßnahmen) .....	1 <input type="checkbox"/>	<input type="checkbox"/>	<input type="checkbox"/>	<input type="checkbox"/>	<input type="checkbox"/>
Urlaub, Sonderurlaub .....	2 <input type="checkbox"/>	<input type="checkbox"/>	<input type="checkbox"/>	<input type="checkbox"/>	<input type="checkbox"/>
Ausgleichsurlaub (im Rahmen eines Arbeitszeitkontos oder einer vertraglichen Jahresarbeitszeit) .....	3 <input type="checkbox"/> → 75	<input type="checkbox"/> → 75	<input type="checkbox"/> → 75	<input type="checkbox"/> → 75	<input type="checkbox"/> → 75
Mutterschutz .....	4 <input type="checkbox"/>	<input type="checkbox"/>	<input type="checkbox"/>	<input type="checkbox"/>	<input type="checkbox"/>
Altersteilzeit .....	5 <input type="checkbox"/>	<input type="checkbox"/>	<input type="checkbox"/>	<input type="checkbox"/>	<input type="checkbox"/>
Berufliche Aus- und Weiterbildung .....	6 <input type="checkbox"/>	<input type="checkbox"/>	<input type="checkbox"/>	<input type="checkbox"/>	<input type="checkbox"/>
Elternzeit .....	7 <input type="checkbox"/>	<input type="checkbox"/>	<input type="checkbox"/>	<input type="checkbox"/>	<input type="checkbox"/>
Freistellung nach dem Pflegezeitgesetz .....	8 <input type="checkbox"/>	<input type="checkbox"/>	<input type="checkbox"/>	<input type="checkbox"/>	<input type="checkbox"/>
Nebensaison .....	9 <input type="checkbox"/> → 74	<input type="checkbox"/> → 74	<input type="checkbox"/> → 74	<input type="checkbox"/> → 74	<input type="checkbox"/> → 74
Streik, Aussperrung .....	10 <input type="checkbox"/>	<input type="checkbox"/>	<input type="checkbox"/>	<input type="checkbox"/>	<input type="checkbox"/>
Schlechtwetterlage .....	11 <input type="checkbox"/>	<input type="checkbox"/>	<input type="checkbox"/>	<input type="checkbox"/>	<input type="checkbox"/>
Kurzarbeit aus technischen oder wirtschaftlichen Gründen .....	12 <input type="checkbox"/> → 73	<input type="checkbox"/> → 73	<input type="checkbox"/> → 73	<input type="checkbox"/> → 73	<input type="checkbox"/> → 73
Allgemeine Aus- und Fortbildung, Schulbesuch .....	13 <input type="checkbox"/>	<input type="checkbox"/>	<input type="checkbox"/>	<input type="checkbox"/>	<input type="checkbox"/>
Persönliche, familiäre Verpflichtungen .....	14 <input type="checkbox"/>	<input type="checkbox"/>	<input type="checkbox"/>	<input type="checkbox"/>	<input type="checkbox"/>
Sonstige Gründe .....	15 <input type="checkbox"/>	<input type="checkbox"/>	<input type="checkbox"/>	<input type="checkbox"/>	<input type="checkbox"/>
Ich habe bereits eine Arbeitsstelle gefunden, aber in der Berichtswoche noch nicht gearbeitet. ....	16 <input type="checkbox"/> → 175	<input type="checkbox"/> → 175	<input type="checkbox"/> → 175	<input type="checkbox"/> → 175	<input type="checkbox"/> → 175

**72 Erhalten Sie weiterhin Lohn- oder Gehaltsfortzahlung, staatliche oder soziale Leistungen, die Ihr Gehalt ganz oder teilweise ersetzen?**

	Person 1	Person 2	Person 3	Person 4	Person 5
Ja .....	1 <input type="checkbox"/> → 75	<input type="checkbox"/> → 75	<input type="checkbox"/> → 75	<input type="checkbox"/> → 75	<input type="checkbox"/> → 75
Nein .....	8 <input type="checkbox"/>	<input type="checkbox"/>	<input type="checkbox"/>	<input type="checkbox"/>	<input type="checkbox"/>
Trifft nicht zu, da Selbstständige/-r, Freiberufler/-in ...	9 <input type="checkbox"/>	<input type="checkbox"/>	<input type="checkbox"/>	<input type="checkbox"/>	<input type="checkbox"/>

**73 Wie lange dauert die Unterbrechung Ihrer Arbeit insgesamt?**

	Person 1	Person 2	Person 3	Person 4	Person 5
3 Monate oder weniger .....	1 <input type="checkbox"/> → 75	<input type="checkbox"/> → 75	<input type="checkbox"/> → 75	<input type="checkbox"/> → 75	<input type="checkbox"/> → 75
Länger als 3 Monate .....	8 <input type="checkbox"/> → 176	<input type="checkbox"/> → 176	<input type="checkbox"/> → 176	<input type="checkbox"/> → 176	<input type="checkbox"/> → 176

**74 Üben Sie in der Nebensaison irgendwelche Aufgaben oder Tätigkeiten für diese Arbeit aus?**

	Person 1	Person 2	Person 3	Person 4	Person 5
Ja .....	1 <input type="checkbox"/>	<input type="checkbox"/>	<input type="checkbox"/>	<input type="checkbox"/>	<input type="checkbox"/>
Nein .....	8 <input type="checkbox"/> → 177	<input type="checkbox"/> → 177	<input type="checkbox"/> → 177	<input type="checkbox"/> → 177	<input type="checkbox"/> → 177

**75 Welche berufliche Stellung hatten Sie in der Berichtswoche?**

**i** Wenn Sie **mehrere Tätigkeiten** ausüben, berücksichtigen Sie nur die Tätigkeit mit der längsten Arbeitszeit (Haupttätigkeit).  
 Hierbei ist es nicht von Bedeutung, ob Sie die Haupttätigkeit gerade aktiv ausüben oder z. B. wegen Elternzeit, Krankheit oder Urlaub unterbrochen haben.  
 Siehe auch S. 81: **5** „Zuordnung der Tätigkeit“.

	Person 1	Person 2	Person 3	Person 4	Person 5
Selbstständige/-r, Freiberufler/-in					
ohne Beschäftigte .....	1 <input type="checkbox"/>	<input type="checkbox"/>	<input type="checkbox"/>	<input type="checkbox"/>	<input type="checkbox"/>
mit Beschäftigten .....	2 <input type="checkbox"/>	<input type="checkbox"/>	<input type="checkbox"/>	<input type="checkbox"/>	<input type="checkbox"/>
Unbezahlt mithelfende/-r Familienangehörige/-r im familieneigenen Betrieb .....	3 <input type="checkbox"/> → 77	<input type="checkbox"/> → 77	<input type="checkbox"/> → 77	<input type="checkbox"/> → 77	<input type="checkbox"/> → 77
Beamtin/Beamter (ohne Anwärter/-in), Richter/-in .....	4 <input type="checkbox"/>	<input type="checkbox"/>	<input type="checkbox"/>	<input type="checkbox"/>	<input type="checkbox"/>
Angestellte/-r (ohne Auszubildende) .....	5 <input type="checkbox"/>	<input type="checkbox"/>	<input type="checkbox"/>	<input type="checkbox"/>	<input type="checkbox"/>
Arbeiter/-in (ohne Auszubildende), Heimarbeiter/-in .....	6 <input type="checkbox"/>	<input type="checkbox"/>	<input type="checkbox"/>	<input type="checkbox"/>	<input type="checkbox"/>
In Ausbildung mit Ausbildungsvergütung .....	7 <input type="checkbox"/>	<input type="checkbox"/>	<input type="checkbox"/>	<input type="checkbox"/>	<input type="checkbox"/>
Beamtenanwärter/-in .....	8 <input type="checkbox"/>	<input type="checkbox"/>	<input type="checkbox"/>	<input type="checkbox"/>	<input type="checkbox"/>
Volontär/-in, Trainee, Person im bezahlten Praktikum .....	9 <input type="checkbox"/>	<input type="checkbox"/>	<input type="checkbox"/>	<input type="checkbox"/>	<input type="checkbox"/>
Zeit-, Berufssoldat/-in .....	10 <input type="checkbox"/> → 77	<input type="checkbox"/> → 77	<input type="checkbox"/> → 77	<input type="checkbox"/> → 77	<input type="checkbox"/> → 77
Im freiwilligen Wehrdienst .....	11 <input type="checkbox"/>	<input type="checkbox"/>	<input type="checkbox"/>	<input type="checkbox"/>	<input type="checkbox"/>
Im Bundesfreiwilligendienst (auch soziales, ökologisches oder kulturelles Jahr) .....	12 <input type="checkbox"/>	<input type="checkbox"/>	<input type="checkbox"/>	<input type="checkbox"/>	<input type="checkbox"/>
Sonstige/-r Beschäftigte/-r mit kleinem Job .....	13 <input type="checkbox"/>	<input type="checkbox"/>	<input type="checkbox"/>	<input type="checkbox"/>	<input type="checkbox"/>

**76 Mit wem haben Sie Ihren Ausbildungsvertrag abgeschlossen?**

**i** Gemeint sind hier **Ausbildungen mit Ausbildungsvergütung**.

	Person 1	Person 2	Person 3	Person 4	Person 5
Mit einem Betrieb (Firma, Geschäft, Praxis, Krankenhaus, Behörde) .....	1 <input type="checkbox"/>	<input type="checkbox"/>	<input type="checkbox"/>	<input type="checkbox"/>	<input type="checkbox"/>
Mit einer über- oder außerbetrieblichen Einrichtung, z. B. Berufsbildungswerk, Bildungszentrum als Ausbildungsträger .....	2 <input type="checkbox"/>	<input type="checkbox"/>	<input type="checkbox"/>	<input type="checkbox"/>	<input type="checkbox"/>

**77 Ist Ihre Tätigkeit eine geringfügige Beschäftigung?**

**i** Wenn Sie **mehrere Tätigkeiten** ausüben, berücksichtigen Sie nur die Tätigkeit mit der längsten Arbeitszeit (Haupttätigkeit).

Hierbei ist es nicht von Bedeutung, ob Sie die Haupttätigkeit gerade aktiv ausüben oder z. B. wegen Elternzeit, Krankheit oder Urlaub unterbrochen haben.

Siehe auch S. 81: **6** „Geringfügige Beschäftigung“.

	Person 1	Person 2	Person 3	Person 4	Person 5
Ja, ein 450-Euro-Job, Mini-Job (Verdienst durchschnittlich höchstens 450 Euro pro Monat) .....	1 <input type="checkbox"/>	<input type="checkbox"/>	<input type="checkbox"/>	<input type="checkbox"/>	<input type="checkbox"/>
Ja, eine kurzfristige Beschäftigung (höchstens 3 Monate oder 70 Arbeitstage im Jahr) .....	2 <input type="checkbox"/>	<input type="checkbox"/>	<input type="checkbox"/>	<input type="checkbox"/>	<input type="checkbox"/>
Ja, ein Ein-Euro-Job (Arbeitsgelegenheit von Personen mit ALG II) .....	3 <input type="checkbox"/>	<input type="checkbox"/>	<input type="checkbox"/>	<input type="checkbox"/>	<input type="checkbox"/>
Nein .....	8 <input type="checkbox"/>	<input type="checkbox"/>	<input type="checkbox"/>	<input type="checkbox"/>	<input type="checkbox"/>

**78 Wie häufig üben Sie Ihre Tätigkeit aus?**

	Person 1	Person 2	Person 3	Person 4	Person 5
Regelmäßig .....	1 <input type="checkbox"/>	<input type="checkbox"/>	<input type="checkbox"/>	<input type="checkbox"/>	<input type="checkbox"/>
Unregelmäßig, gelegentlich .....	2 <input type="checkbox"/>	<input type="checkbox"/>	<input type="checkbox"/>	<input type="checkbox"/>	<input type="checkbox"/>
Saisonal begrenzt .....	3 <input type="checkbox"/>	<input type="checkbox"/>	<input type="checkbox"/>	<input type="checkbox"/>	<input type="checkbox"/>

**Gegenwärtige Tätigkeit in der Berichtswoche**

**79 Bitte beschreiben Sie Ihre gegenwärtige Tätigkeit in Stichworten.**

- i** Z. B.
- Verkauf von Kleidung
  - Kinder an der Grundschule unterrichten
  - Kundinnen und Kunden über Reiseangebote beraten und informieren
  - Bauwerke im Hochbau entwerfen oder planen
  - Elektronische Schaltungen aufbauen und prüfen
  - Beton, Gips und Mörtel mischen
  - Patientinnen und Patienten (vor, während und nach Operationen) betreuen und versorgen

Person 1 .....	<input type="text"/>
Person 2 .....	<input type="text"/>
Person 3 .....	<input type="text"/>
Person 4 .....	<input type="text"/>
Person 5 .....	<input type="text"/>

freiwillig

**80 Welche Berufsbezeichnung hat Ihre gegenwärtige Tätigkeit?**

- i** Z. B.
- Modeverkäufer/-in
  - Grundschullehrer/-in
  - Reiseverkehrskaufmann/-frau
  - Bauingenieur/-in
  - Elektronikmechaniker/-in
  - Bauhilfsarbeiter/-in
  - Krankenpfleger/-in

Person 1 .....	<input type="text"/>
Person 2 .....	<input type="text"/>
Person 3 .....	<input type="text"/>
Person 4 .....	<input type="text"/>
Person 5 .....	<input type="text"/>

**81 Arbeiten Sie in Ihrer Tätigkeit überwiegend als Führungs- oder Aufsichtskraft?**

	Person 1	Person 2	Person 3	Person 4	Person 5
Ja, als Führungskraft (mit Entscheidungsbefugnis über Personal, Budget und Strategie) .....	1 <input type="checkbox"/>	<input type="checkbox"/>	<input type="checkbox"/>	<input type="checkbox"/>	<input type="checkbox"/>
Ja, als Aufsichtskraft (Anleiten und Beaufsichtigen von Personal, Verteilen und Kontrollieren von Arbeit) .....	2 <input type="checkbox"/>	<input type="checkbox"/>	<input type="checkbox"/>	<input type="checkbox"/>	<input type="checkbox"/>
Nein .....	8 <input type="checkbox"/>	<input type="checkbox"/>	<input type="checkbox"/>	<input type="checkbox"/>	<input type="checkbox"/>

**82 Welche Aufgabenbereiche gehören üblicherweise zu Ihrer gegenwärtigen Tätigkeit?**

*Kreuzen Sie bitte alles Zutreffende an.*

	Person 1	Person 2	Person 3	Person 4	Person 5
Beschäftigte anleiten .....	1 <input type="checkbox"/>	<input type="checkbox"/>	<input type="checkbox"/>	<input type="checkbox"/>	<input type="checkbox"/>
Beschäftigte beaufsichtigen .....	2 <input type="checkbox"/>	<input type="checkbox"/>	<input type="checkbox"/>	<input type="checkbox"/>	<input type="checkbox"/>
Arbeit verteilen .....	3 <input type="checkbox"/>	<input type="checkbox"/>	<input type="checkbox"/>	<input type="checkbox"/>	<input type="checkbox"/>
Arbeitsergebnisse kontrollieren .....	4 <input type="checkbox"/>	<input type="checkbox"/>	<input type="checkbox"/>	<input type="checkbox"/>	<input type="checkbox"/>
Keiner der genannten Aufgabenbereiche .....	8 <input type="checkbox"/>	<input type="checkbox"/>	<input type="checkbox"/>	<input type="checkbox"/>	<input type="checkbox"/>



**83 Tragen Sie den Wirtschaftszweig/die Branche des Betriebs (örtliche Niederlassung) ein, in dem/der Sie Ihre gegenwärtige Tätigkeit ausüben.**

**i** Wenn der Betrieb **mehrere Niederlassungen** hat, nennen Sie den wirtschaftlichen Schwerpunkt der örtlichen Niederlassung und nicht des gesamten Unternehmens.

Bei **Zeit- oder Leiharbeit** tragen Sie bitte den zutreffenden Wirtschaftszweig/die zutreffende Branche ein.

Bitte geben Sie den **Wirtschaftszweig/** die **Branche** so genau wie möglich an, z. B.  
 – Lebensmitteleinzelhandel (nicht: Handel)  
 – Werkzeugmaschinenbau (nicht: Fabrik)  
 – Gebäudeverwaltung, Hausmeisterdienste, Unternehmensberatung (nicht: Dienstleistung)  
 – Softwareentwicklung (nicht: IT)

Siehe auch S. 81:

„Betrieb (örtliche Niederlassung)“.

Person 1 .....  
 Person 2 .....  
 Person 3 .....  
 Person 4 .....  
 Person 5 .....


**84 Schreiben Sie bitte den Betriebsnamen sowie die Anschrift des Betriebs in die ausgeklappte Lasche auf Seite 2.**

**i** **Name und Anschrift des Betriebs dienen** ausschließlich der Zuordnung Ihres Betriebs zu einem Wirtschaftszweig und werden nicht gespeichert.

**85 Sind Sie im öffentlichen Dienst beschäftigt?**

**i** **Zum öffentlichen Dienst gehören** Behörden von Gemeinden, Ländern und Bund, öffentliche Schulen, die Agentur für Arbeit, Sozialversicherungsträger, Polizei, Bundeswehr.

**Nicht zum öffentlichen Dienst gehören** die inzwischen privatisierten Nachfolgeunternehmen der Deutschen Post, der Bundes- bzw. Reichsbahn sowie Beschäftigte der Kirchen.

Ja .....	1	<input type="checkbox"/>	<input type="checkbox"/>	<input type="checkbox"/>	<input type="checkbox"/>	<input type="checkbox"/>
Nein .....	8	<input type="checkbox"/>	<input type="checkbox"/>	<input type="checkbox"/>	<input type="checkbox"/>	<input type="checkbox"/>

**86 Wie viele Personen arbeiten in dem Betrieb (örtliche Niederlassung), in dem Sie gegenwärtig tätig sind?**

**i** Wenn Sie selbstständig sind und mehrere Betriebe/Niederlassungen haben, beziehen Sie Ihre Angaben zur Betriebsgröße auf den Betrieb mit den meisten Beschäftigten.

	Person 1	Person 2	Person 3	Person 4	Person 5
Bis 10 Personen .....	1 <input type="checkbox"/>	<input type="checkbox"/>	<input type="checkbox"/>	<input type="checkbox"/>	<input type="checkbox"/>
11 bis 19 Personen .....	2 <input type="checkbox"/>	<input type="checkbox"/>	<input type="checkbox"/>	<input type="checkbox"/>	<input type="checkbox"/>
20 bis 49 Personen .....	3 <input type="checkbox"/>	<input type="checkbox"/>	<input type="checkbox"/>	<input type="checkbox"/>	<input type="checkbox"/>
50 bis 249 Personen .....	4 <input type="checkbox"/> → 88	<input type="checkbox"/> → 88	<input type="checkbox"/> → 88	<input type="checkbox"/> → 88	<input type="checkbox"/> → 88
250 bis 499 Personen .....	5 <input type="checkbox"/>	<input type="checkbox"/>	<input type="checkbox"/>	<input type="checkbox"/>	<input type="checkbox"/>
500 Personen oder mehr .....	6 <input type="checkbox"/>	<input type="checkbox"/>	<input type="checkbox"/>	<input type="checkbox"/>	<input type="checkbox"/>

**87 Bitte geben Sie die genaue Anzahl an Personen an, die in dem Betrieb arbeiten.**

	Person 1	Person 2	Person 3	Person 4	Person 5
Anzahl der Personen .....	<input type="text"/>	<input type="text"/>	<input type="text"/>	<input type="text"/>	<input type="text"/>

**Arbeitsplatz- oder Berufswechsel**

**88 Haben Sie in der Berichtswoche oder den 12 Monaten davor Ihren Arbeitsplatz/ Ihr Geschäftsfeld gewechselt?**

**i** Wenn Sie **Selbstständige/-r** oder **Freiberufler/-in** sind und Ihr Geschäftsfeld gewechselt haben, kreuzen Sie bitte „Ja“ an.

Wenn Sie als Arbeitnehmer/-in ein **neues Arbeitsverhältnis** beim jetzigen oder einem neuen Arbeitgeber eingegangen sind, kreuzen Sie bitte „Ja“ an.

Ein **Arbeitsplatzwechsel** liegt auch dann vor, wenn Sie von einer abhängigen Beschäftigung in eine selbstständige Tätigkeit oder freiberufliche Tätigkeit wechseln und umgekehrt.

	Person 1	Person 2	Person 3	Person 4	Person 5
Ja .....	1 <input type="checkbox"/>	<input type="checkbox"/>	<input type="checkbox"/>	<input type="checkbox"/>	<input type="checkbox"/>
Nein .....	8 <input type="checkbox"/>	<input type="checkbox"/>	<input type="checkbox"/>	<input type="checkbox"/>	<input type="checkbox"/>

**89 Haben Sie in der Berichtswoche oder den 12 Monaten davor Ihren Beruf gewechselt?**

**i** Hierzu zählt auch ein Berufswechsel ohne Umschulung.

	Person 1	Person 2	Person 3	Person 4	Person 5
Ja .....	1 <input type="checkbox"/>	<input type="checkbox"/>	<input type="checkbox"/>	<input type="checkbox"/>	<input type="checkbox"/>
Nein .....	8 <input type="checkbox"/>	<input type="checkbox"/>	<input type="checkbox"/>	<input type="checkbox"/>	<input type="checkbox"/>

## Ort der Arbeitsstätte

### 90 Liegt Ihre Arbeitsstätte in der Gemeinde, in der Sie hier wohnen?

**i** Sollten Sie **wechselnde Arbeitsorte** haben, ist die Arbeitsstätte dort, von wo aus Ihre Arbeit organisiert wird.

	Person 1	Person 2	Person 3	Person 4	Person 5
Ja .....	1 <input type="checkbox"/> → 102	<input type="checkbox"/> → 102	<input type="checkbox"/> → 102	<input type="checkbox"/> → 102	<input type="checkbox"/> → 102
Nein .....	8 <input type="checkbox"/>	<input type="checkbox"/>	<input type="checkbox"/>	<input type="checkbox"/>	<input type="checkbox"/>

### 91 Liegt Ihre Arbeitsstätte in Deutschland?

Im Bundesland:

Ziffer aus der Liste 91 .....

Arbeitsstätte liegt nicht in Deutschland. .... 88

Person 1	Person 2	Person 3	Person 4	Person 5
<input type="checkbox"/>	<input type="checkbox"/>	<input type="checkbox"/>	<input type="checkbox"/>	<input type="checkbox"/>
88 <input type="checkbox"/> → 93	<input type="checkbox"/> → 93	<input type="checkbox"/> → 93	<input type="checkbox"/> → 93	<input type="checkbox"/> → 93

#### Liste 91

Baden-Württemberg .....	8	Niedersachsen .....	3
Bayern .....	9	Nordrhein-Westfalen .....	5
Berlin .....	11	Rheinland-Pfalz .....	7
Brandenburg .....	12	Saarland .....	10
Bremen .....	4	Sachsen .....	14
Hamburg .....	2	Sachsen-Anhalt .....	15
Hessen .....	6	Schleswig-Holstein .....	1
Mecklenburg-Vorpommern .....	13	Thüringen .....	16

### 92 In welcher Gemeinde und in welchem Kreis liegt Ihre Arbeitsstätte?

Person 1 .....

Person 2 .....

Person 3 .....

Person 4 .....

Person 5 .....

<input type="text"/>	} → 102
<input type="text"/>	
<input type="text"/>	
<input type="text"/>	
<input type="text"/>	

93 In welchem Land arbeiten Sie?

**i** Sollten Sie **wechselnde Arbeitsorte** haben, ist Ihre Arbeitsstätte dort, von wo aus Ihre Arbeit organisiert wird.

	Person 1	Person 2	Person 3	Person 4	Person 5
Belgien .....	BE <input type="checkbox"/> → 94	<input type="checkbox"/> → 94	<input type="checkbox"/> → 94	<input type="checkbox"/> → 94	<input type="checkbox"/> → 94
Dänemark .....	DK <input type="checkbox"/> → 95	<input type="checkbox"/> → 95	<input type="checkbox"/> → 95	<input type="checkbox"/> → 95	<input type="checkbox"/> → 95
Frankreich .....	FR <input type="checkbox"/> → 96	<input type="checkbox"/> → 96	<input type="checkbox"/> → 96	<input type="checkbox"/> → 96	<input type="checkbox"/> → 96
Niederlande .....	NL <input type="checkbox"/> → 97	<input type="checkbox"/> → 97	<input type="checkbox"/> → 97	<input type="checkbox"/> → 97	<input type="checkbox"/> → 97
Österreich .....	AT <input type="checkbox"/> → 98	<input type="checkbox"/> → 98	<input type="checkbox"/> → 98	<input type="checkbox"/> → 98	<input type="checkbox"/> → 98
Polen .....	PL <input type="checkbox"/> → 99	<input type="checkbox"/> → 99	<input type="checkbox"/> → 99	<input type="checkbox"/> → 99	<input type="checkbox"/> → 99
Schweiz .....	CH <input type="checkbox"/> → 100	<input type="checkbox"/> → 100	<input type="checkbox"/> → 100	<input type="checkbox"/> → 100	<input type="checkbox"/> → 100
Tschechien .....	CZ <input type="checkbox"/> → 101	<input type="checkbox"/> → 101	<input type="checkbox"/> → 101	<input type="checkbox"/> → 101	<input type="checkbox"/> → 101
Luxemburg .....	LU <input type="checkbox"/>	<input type="checkbox"/>	<input type="checkbox"/>	<input type="checkbox"/>	<input type="checkbox"/>
Russische Föderation .....	RU <input type="checkbox"/>	<input type="checkbox"/>	<input type="checkbox"/>	<input type="checkbox"/>	<input type="checkbox"/>
Vereinigtes Königreich .....	GB <input type="checkbox"/>	<input type="checkbox"/>	<input type="checkbox"/>	<input type="checkbox"/>	<input type="checkbox"/>
Vereinigte Staaten .....	US <input type="checkbox"/>	<input type="checkbox"/>	<input type="checkbox"/>	<input type="checkbox"/>	<input type="checkbox"/>

Anderes Land, und zwar:

Person 1 .....	<input type="text"/>	} → 102
Person 2 .....	<input type="text"/>	
Person 3 .....	<input type="text"/>	
Person 4 .....	<input type="text"/>	
Person 5 .....	<input type="text"/>	

94 In welcher Provinz/Region von Belgien liegt Ihre Arbeitsstätte?

	Person 1	Person 2	Person 3	Person 4	Person 5
Antwerpen .....	1 <input type="checkbox"/>	<input type="checkbox"/>	<input type="checkbox"/>	<input type="checkbox"/>	<input type="checkbox"/>
Brüssel .....	2 <input type="checkbox"/>	<input type="checkbox"/>	<input type="checkbox"/>	<input type="checkbox"/>	<input type="checkbox"/>
Flämisch-Brabant .....	3 <input type="checkbox"/>	<input type="checkbox"/>	<input type="checkbox"/>	<input type="checkbox"/>	<input type="checkbox"/>
Hennegau .....	4 <input type="checkbox"/>	<input type="checkbox"/>	<input type="checkbox"/>	<input type="checkbox"/>	<input type="checkbox"/>
Limburg .....	5 <input type="checkbox"/>	<input type="checkbox"/>	<input type="checkbox"/>	<input type="checkbox"/>	<input type="checkbox"/>
Lüttich .....	6 <input type="checkbox"/> → 102	<input type="checkbox"/> → 102	<input type="checkbox"/> → 102	<input type="checkbox"/> → 102	<input type="checkbox"/> → 102
Luxemburg .....	7 <input type="checkbox"/>	<input type="checkbox"/>	<input type="checkbox"/>	<input type="checkbox"/>	<input type="checkbox"/>
Namur .....	8 <input type="checkbox"/>	<input type="checkbox"/>	<input type="checkbox"/>	<input type="checkbox"/>	<input type="checkbox"/>
Ostflandern .....	9 <input type="checkbox"/>	<input type="checkbox"/>	<input type="checkbox"/>	<input type="checkbox"/>	<input type="checkbox"/>
Wallonisch-Brabant .....	10 <input type="checkbox"/>	<input type="checkbox"/>	<input type="checkbox"/>	<input type="checkbox"/>	<input type="checkbox"/>
Westflandern .....	11 <input type="checkbox"/>	<input type="checkbox"/>	<input type="checkbox"/>	<input type="checkbox"/>	<input type="checkbox"/>

**95 In welcher Region von Dänemark liegt Ihre Arbeitsstätte?**

	Person 1	Person 2	Person 3	Person 4	Person 5
Hovedstaden .....	1 <input type="checkbox"/>	<input type="checkbox"/>	<input type="checkbox"/>	<input type="checkbox"/>	<input type="checkbox"/>
Mitteljütland .....	2 <input type="checkbox"/>	<input type="checkbox"/>	<input type="checkbox"/>	<input type="checkbox"/>	<input type="checkbox"/>
Nordjütland .....	3 <input type="checkbox"/> → 102	<input type="checkbox"/> → 102	<input type="checkbox"/> → 102	<input type="checkbox"/> → 102	<input type="checkbox"/> → 102
Seeland .....	4 <input type="checkbox"/>	<input type="checkbox"/>	<input type="checkbox"/>	<input type="checkbox"/>	<input type="checkbox"/>
Süddänemark .....	5 <input type="checkbox"/>	<input type="checkbox"/>	<input type="checkbox"/>	<input type="checkbox"/>	<input type="checkbox"/>

**96 In welcher Region von Frankreich liegt Ihre Arbeitsstätte?**

	Person 1	Person 2	Person 3	Person 4	Person 5
Burgund .....	1 <input type="checkbox"/>	<input type="checkbox"/>	<input type="checkbox"/>	<input type="checkbox"/>	<input type="checkbox"/>
Champagne-Ardenne .....	2 <input type="checkbox"/>	<input type="checkbox"/>	<input type="checkbox"/>	<input type="checkbox"/>	<input type="checkbox"/>
Elsass .....	3 <input type="checkbox"/> → 102	<input type="checkbox"/> → 102	<input type="checkbox"/> → 102	<input type="checkbox"/> → 102	<input type="checkbox"/> → 102
Franche-Comté .....	4 <input type="checkbox"/>	<input type="checkbox"/>	<input type="checkbox"/>	<input type="checkbox"/>	<input type="checkbox"/>
Lothringen .....	5 <input type="checkbox"/>	<input type="checkbox"/>	<input type="checkbox"/>	<input type="checkbox"/>	<input type="checkbox"/>
Andere Region .....	6 <input type="checkbox"/>	<input type="checkbox"/>	<input type="checkbox"/>	<input type="checkbox"/>	<input type="checkbox"/>

**97 In welcher Provinz der Niederlande liegt Ihre Arbeitsstätte?**

	Person 1	Person 2	Person 3	Person 4	Person 5
Drenthe .....	1 <input type="checkbox"/>	<input type="checkbox"/>	<input type="checkbox"/>	<input type="checkbox"/>	<input type="checkbox"/>
Flevoland .....	2 <input type="checkbox"/>	<input type="checkbox"/>	<input type="checkbox"/>	<input type="checkbox"/>	<input type="checkbox"/>
Friesland .....	3 <input type="checkbox"/>	<input type="checkbox"/>	<input type="checkbox"/>	<input type="checkbox"/>	<input type="checkbox"/>
Gelderland .....	4 <input type="checkbox"/>	<input type="checkbox"/>	<input type="checkbox"/>	<input type="checkbox"/>	<input type="checkbox"/>
Groningen .....	5 <input type="checkbox"/>	<input type="checkbox"/>	<input type="checkbox"/>	<input type="checkbox"/>	<input type="checkbox"/>
Limburg .....	6 <input type="checkbox"/> → 102	<input type="checkbox"/> → 102	<input type="checkbox"/> → 102	<input type="checkbox"/> → 102	<input type="checkbox"/> → 102
Nordbrabant .....	7 <input type="checkbox"/>	<input type="checkbox"/>	<input type="checkbox"/>	<input type="checkbox"/>	<input type="checkbox"/>
Nordholland .....	8 <input type="checkbox"/>	<input type="checkbox"/>	<input type="checkbox"/>	<input type="checkbox"/>	<input type="checkbox"/>
Overijssel .....	9 <input type="checkbox"/>	<input type="checkbox"/>	<input type="checkbox"/>	<input type="checkbox"/>	<input type="checkbox"/>
Seeland .....	10 <input type="checkbox"/>	<input type="checkbox"/>	<input type="checkbox"/>	<input type="checkbox"/>	<input type="checkbox"/>
Südholland .....	11 <input type="checkbox"/>	<input type="checkbox"/>	<input type="checkbox"/>	<input type="checkbox"/>	<input type="checkbox"/>
Utrecht .....	12 <input type="checkbox"/>	<input type="checkbox"/>	<input type="checkbox"/>	<input type="checkbox"/>	<input type="checkbox"/>

**98 In welchem Bundesland von Österreich liegt Ihre Arbeitsstätte?**

	Person 1	Person 2	Person 3	Person 4	Person 5
Burgenland .....	1 <input type="checkbox"/>	<input type="checkbox"/>	<input type="checkbox"/>	<input type="checkbox"/>	<input type="checkbox"/>
Kärnten .....	2 <input type="checkbox"/>	<input type="checkbox"/>	<input type="checkbox"/>	<input type="checkbox"/>	<input type="checkbox"/>
Niederösterreich .....	3 <input type="checkbox"/>	<input type="checkbox"/>	<input type="checkbox"/>	<input type="checkbox"/>	<input type="checkbox"/>
Oberösterreich .....	4 <input type="checkbox"/>	<input type="checkbox"/>	<input type="checkbox"/>	<input type="checkbox"/>	<input type="checkbox"/>
Salzburg .....	5 <input type="checkbox"/> → 102	<input type="checkbox"/> → 102	<input type="checkbox"/> → 102	<input type="checkbox"/> → 102	<input type="checkbox"/> → 102
Steiermark .....	6 <input type="checkbox"/>	<input type="checkbox"/>	<input type="checkbox"/>	<input type="checkbox"/>	<input type="checkbox"/>
Tirol .....	7 <input type="checkbox"/>	<input type="checkbox"/>	<input type="checkbox"/>	<input type="checkbox"/>	<input type="checkbox"/>
Vorarlberg .....	8 <input type="checkbox"/>	<input type="checkbox"/>	<input type="checkbox"/>	<input type="checkbox"/>	<input type="checkbox"/>
Wien .....	9 <input type="checkbox"/>	<input type="checkbox"/>	<input type="checkbox"/>	<input type="checkbox"/>	<input type="checkbox"/>

**99 In welcher Region/Woiwodschaft von Polen liegt Ihre Arbeitsstätte?**

	Person 1	Person 2	Person 3	Person 4	Person 5
Dolnośląskie (Niederschlesien) .....	1 <input type="checkbox"/>	<input type="checkbox"/>	<input type="checkbox"/>	<input type="checkbox"/>	<input type="checkbox"/>
Lubuskie (Lebus) .....	2 <input type="checkbox"/>	<input type="checkbox"/>	<input type="checkbox"/>	<input type="checkbox"/>	<input type="checkbox"/>
Wielkopolskie (Großpolen) .....	3 <input type="checkbox"/> → 102	<input type="checkbox"/> → 102	<input type="checkbox"/> → 102	<input type="checkbox"/> → 102	<input type="checkbox"/> → 102
Zachodniopomorskie (Westpommern) .....	4 <input type="checkbox"/>	<input type="checkbox"/>	<input type="checkbox"/>	<input type="checkbox"/>	<input type="checkbox"/>
Andere Region/Woiwodschaft .....	5 <input type="checkbox"/>	<input type="checkbox"/>	<input type="checkbox"/>	<input type="checkbox"/>	<input type="checkbox"/>

**100 In welcher Großregion der Schweiz liegt Ihre Arbeitsstätte?**

	Person 1	Person 2	Person 3	Person 4	Person 5
Genferseeregion .....	1 <input type="checkbox"/>	<input type="checkbox"/>	<input type="checkbox"/>	<input type="checkbox"/>	<input type="checkbox"/>
Espace Mittelland .....	2 <input type="checkbox"/>	<input type="checkbox"/>	<input type="checkbox"/>	<input type="checkbox"/>	<input type="checkbox"/>
Nordwestschweiz .....	3 <input type="checkbox"/>	<input type="checkbox"/>	<input type="checkbox"/>	<input type="checkbox"/>	<input type="checkbox"/>
Zürich .....	4 <input type="checkbox"/> → 102	<input type="checkbox"/> → 102	<input type="checkbox"/> → 102	<input type="checkbox"/> → 102	<input type="checkbox"/> → 102
Ostschweiz .....	5 <input type="checkbox"/>	<input type="checkbox"/>	<input type="checkbox"/>	<input type="checkbox"/>	<input type="checkbox"/>
Zentralschweiz .....	6 <input type="checkbox"/>	<input type="checkbox"/>	<input type="checkbox"/>	<input type="checkbox"/>	<input type="checkbox"/>
Tessin .....	7 <input type="checkbox"/>	<input type="checkbox"/>	<input type="checkbox"/>	<input type="checkbox"/>	<input type="checkbox"/>

**101 In welcher Region/Oblasti von Tschechien liegt Ihre Arbeitsstätte?**

	Person 1	Person 2	Person 3	Person 4	Person 5
Jihozápad (Südwesten) .....	1 <input type="checkbox"/>	<input type="checkbox"/>	<input type="checkbox"/>	<input type="checkbox"/>	<input type="checkbox"/>
Prag .....	2 <input type="checkbox"/>	<input type="checkbox"/>	<input type="checkbox"/>	<input type="checkbox"/>	<input type="checkbox"/>
Severovýchod (Nordosten) .....	3 <input type="checkbox"/>	<input type="checkbox"/>	<input type="checkbox"/>	<input type="checkbox"/>	<input type="checkbox"/>
Severozápad (Nordwesten) .....	4 <input type="checkbox"/>	<input type="checkbox"/>	<input type="checkbox"/>	<input type="checkbox"/>	<input type="checkbox"/>
Střední Čechy (Mittelböhmen) .....	5 <input type="checkbox"/>	<input type="checkbox"/>	<input type="checkbox"/>	<input type="checkbox"/>	<input type="checkbox"/>
Andere Region/Oblasti .....	6 <input type="checkbox"/>	<input type="checkbox"/>	<input type="checkbox"/>	<input type="checkbox"/>	<input type="checkbox"/>

## Dauer und Umfang der gegenwärtigen Tätigkeit

### 102 Arbeiten Sie in Ihrer gegenwärtigen Tätigkeit in Vollzeit oder in Teilzeit?

**I** Wenn Sie **mehrere Tätigkeiten** ausüben, berücksichtigen Sie nur die Tätigkeit mit der längsten Arbeitszeit (Haupttätigkeit).

Wenn Sie in **Altersteilzeit** sind, kreuzen Sie bitte die zutreffende Arbeitszeit vor dem Beginn Ihrer Altersteilzeit an.

	Person 1	Person 2	Person 3	Person 4	Person 5
Vollzeittätigkeit .....	<input type="checkbox"/> → 105	<input type="checkbox"/> → 105	<input type="checkbox"/> → 105	<input type="checkbox"/> → 105	<input type="checkbox"/> → 105
Teilzeittätigkeit .....	<input type="checkbox"/>	<input type="checkbox"/>	<input type="checkbox"/>	<input type="checkbox"/>	<input type="checkbox"/>

### 103 Aus welchem Grund arbeiten Sie in Teilzeit?

Wenn mehrere Gründe zutreffen, kreuzen Sie bitte den Hauptgrund an.

	Person 1	Person 2	Person 3	Person 4	Person 5
Vollzeittätigkeit nicht zu finden .....	<input type="checkbox"/>	<input type="checkbox"/>	<input type="checkbox"/>	<input type="checkbox"/>	<input type="checkbox"/>
Schulausbildung, Studium, sonstige Aus- bzw. Fortbildung .....	<input type="checkbox"/> → 105	<input type="checkbox"/> → 105	<input type="checkbox"/> → 105	<input type="checkbox"/> → 105	<input type="checkbox"/> → 105
Eigene Krankheit, Unfallfolgen .....	<input type="checkbox"/>	<input type="checkbox"/>	<input type="checkbox"/>	<input type="checkbox"/>	<input type="checkbox"/>
Dauerhaft verminderte Erwerbsfähigkeit, Behinderung .....	<input type="checkbox"/>	<input type="checkbox"/>	<input type="checkbox"/>	<input type="checkbox"/>	<input type="checkbox"/>
Betreuung von Kindern .....	<input type="checkbox"/>	<input type="checkbox"/>	<input type="checkbox"/>	<input type="checkbox"/>	<input type="checkbox"/>
Betreuung von Menschen mit Behinderung .....	<input type="checkbox"/>	<input type="checkbox"/>	<input type="checkbox"/>	<input type="checkbox"/>	<input type="checkbox"/>
Betreuung von pflegebedürftigen Personen .....	<input type="checkbox"/>	<input type="checkbox"/>	<input type="checkbox"/>	<input type="checkbox"/>	<input type="checkbox"/>
Andere familiäre Gründe .....	<input type="checkbox"/>	<input type="checkbox"/>	<input type="checkbox"/>	<input type="checkbox"/>	<input type="checkbox"/>
Andere persönliche Gründe .....	<input type="checkbox"/> → 105	<input type="checkbox"/> → 105	<input type="checkbox"/> → 105	<input type="checkbox"/> → 105	<input type="checkbox"/> → 105
Ich möchte Teilzeit arbeiten. ....	<input type="checkbox"/>	<input type="checkbox"/>	<input type="checkbox"/>	<input type="checkbox"/>	<input type="checkbox"/>
Anderer Hauptgrund .....	<input type="checkbox"/>	<input type="checkbox"/>	<input type="checkbox"/>	<input type="checkbox"/>	<input type="checkbox"/>

### 104 Aus welchem Grund betreuen Sie Kinder, Menschen mit Behinderung oder pflegebedürftige Personen selbst?

Kreuzen Sie bitte alles Zutreffende an.

	Person 1	Person 2	Person 3	Person 4	Person 5
In der Nähe gibt es kein geeignetes Betreuungsangebot. ....	<input type="checkbox"/>	<input type="checkbox"/>	<input type="checkbox"/>	<input type="checkbox"/>	<input type="checkbox"/>
Zu den benötigten Tageszeiten steht kein geeignetes Betreuungsangebot zur Verfügung. ....	<input type="checkbox"/>	<input type="checkbox"/>	<input type="checkbox"/>	<input type="checkbox"/>	<input type="checkbox"/>
Das geeignete Betreuungsangebot ist nicht bezahlbar. ....	<input type="checkbox"/>	<input type="checkbox"/>	<input type="checkbox"/>	<input type="checkbox"/>	<input type="checkbox"/>
Ich möchte die Betreuung selbst übernehmen. ....	<input type="checkbox"/>	<input type="checkbox"/>	<input type="checkbox"/>	<input type="checkbox"/>	<input type="checkbox"/>
Andere Gründe sind ausschlaggebend. ....	<input type="checkbox"/>	<input type="checkbox"/>	<input type="checkbox"/>	<input type="checkbox"/>	<input type="checkbox"/>

**105 Sind Sie selbstständig/freiberuflich tätig oder arbeiten Sie als mithelfende/-r Familienangehörige/-r?**

	Person 1	Person 2	Person 3	Person 4	Person 5
Ja .....	1 <input type="checkbox"/>	<input type="checkbox"/>	<input type="checkbox"/>	<input type="checkbox"/>	<input type="checkbox"/>
Nein .....	8 <input type="checkbox"/> → 111	<input type="checkbox"/> → 111	<input type="checkbox"/> → 111	<input type="checkbox"/> → 111	<input type="checkbox"/> → 111

**106 Wie viele Auftraggeber/-innen hatten Sie in den 12 Monaten vor der Berichtswoche?**

**i** Sollten Sie **Ihre Selbstständigkeit** kürzer als 12 Monate ausüben, berücksichtigen Sie bitte den Zeitraum, seitdem Sie selbstständig sind. Personen die **ausschließlich an Endverbraucher/-innen** liefern, nennen die Zahl der „Kundinnen/Kunden“. Gibt es sowohl „Kundinnen/Kunden“ als auch „Auftraggeber/-innen“, ist die Zahl der Auftraggeber/-innen anzugeben.

	Person 1	Person 2	Person 3	Person 4	Person 5
Keine/-n .....	1 <input type="checkbox"/> } → 108	<input type="checkbox"/> } → 108	<input type="checkbox"/> } → 108	<input type="checkbox"/> } → 108	<input type="checkbox"/> } → 108
Eine/-n .....	2 <input type="checkbox"/>	<input type="checkbox"/>	<input type="checkbox"/>	<input type="checkbox"/>	<input type="checkbox"/>
Zwei bis neun .....	3 <input type="checkbox"/>	<input type="checkbox"/>	<input type="checkbox"/>	<input type="checkbox"/>	<input type="checkbox"/>
Zehn oder mehr .....	4 <input type="checkbox"/>	<input type="checkbox"/>	<input type="checkbox"/>	<input type="checkbox"/>	<input type="checkbox"/>
Trifft nicht zu, bin unbezahlt mithelfende/-r Familienangehörige/-r .....	7 <input type="checkbox"/>	<input type="checkbox"/>	<input type="checkbox"/>	<input type="checkbox"/>	<input type="checkbox"/>
Keine Angabe .....	9 <input type="checkbox"/>	<input type="checkbox"/>	<input type="checkbox"/>	<input type="checkbox"/>	<input type="checkbox"/>

**107 Erhielten Sie mindestens 75% Ihrer Einkünfte von einem/einer einzigen Auftraggeber/-in?**

**i** Siehe auch S. 81: **8** „Einkommen in den letzten 12 Monaten“.

	Person 1	Person 2	Person 3	Person 4	Person 5
Ja .....	1 <input type="checkbox"/>	<input type="checkbox"/>	<input type="checkbox"/>	<input type="checkbox"/>	<input type="checkbox"/>
Nein .....	8 <input type="checkbox"/>	<input type="checkbox"/>	<input type="checkbox"/>	<input type="checkbox"/>	<input type="checkbox"/>
Trifft nicht zu, bin unbezahlt mithelfende/-r Familienangehörige/-r .....	7 <input type="checkbox"/>	<input type="checkbox"/>	<input type="checkbox"/>	<input type="checkbox"/>	<input type="checkbox"/>
Keine Angabe .....	9 <input type="checkbox"/>	<input type="checkbox"/>	<input type="checkbox"/>	<input type="checkbox"/>	<input type="checkbox"/>

**108 Wann haben Sie Ihre Tätigkeit als Selbstständige/-r, Freiberufler/-in oder unbezahlt mithelfende/-r Familienangehörige/-r aufgenommen?**

	Person 1	Person 2	Person 3	Person 4	Person 5
Monat .....	<input type="text"/>	<input type="text"/>	<input type="text"/>	<input type="text"/>	<input type="text"/>
Jahr .....	<input type="text"/>	<input type="text"/>	<input type="text"/>	<input type="text"/>	<input type="text"/>



**109 Können Sie über den Beginn und das Ende Ihrer Arbeitszeiten selbst entscheiden?**

	Person 1	Person 2	Person 3	Person 4	Person 5
Ja, ich kann darüber selbst entscheiden. ....	1 <input type="checkbox"/>	<input type="checkbox"/>	<input type="checkbox"/>	<input type="checkbox"/>	<input type="checkbox"/>
Nein, die Auftraggeber oder die Kunden entscheiden über Beginn und Ende der Arbeitszeit. ....	8 <input type="checkbox"/>	<input type="checkbox"/>	<input type="checkbox"/>	<input type="checkbox"/>	<input type="checkbox"/>
Nein, andere Personen oder (äußere) Umstände entscheiden über die Arbeitszeiten. ....	7 <input type="checkbox"/>	<input type="checkbox"/>	<input type="checkbox"/>	<input type="checkbox"/>	<input type="checkbox"/>
Keine Angabe .....	9 <input type="checkbox"/>	<input type="checkbox"/>	<input type="checkbox"/>	<input type="checkbox"/>	<input type="checkbox"/>

**110 Wie viele Stunden arbeiten Sie normalerweise pro Woche?**

**i** Wenn Ihre Arbeitszeiten stark variieren, schätzen Sie bitte die durchschnittlichen Wochenarbeitsstunden auf Basis der letzten 4 bis 12 Wochen.

Bitte auf halbe Stunden auf- oder abrunden (z. B. 38,5).

Anzahl der Stunden .....	Person 1	Person 2	Person 3	Person 4	Person 5
	<input type="text"/> <input type="text"/> <input type="text"/> <input type="text"/>	<input type="text"/> <input type="text"/> <input type="text"/> <input type="text"/>	<input type="text"/> <input type="text"/> <input type="text"/> <input type="text"/>	<input type="text"/> <input type="text"/> <input type="text"/> <input type="text"/>	<input type="text"/> <input type="text"/> <input type="text"/> <input type="text"/>
	↳ 125	↳ 125	↳ 125	↳ 125	↳ 125

**111 Haben Sie für Ihre Tätigkeit einen Arbeitsvertrag mit einer Firma abgeschlossen, die Sie in Leiharbeit vermittelt hat?**

	Person 1	Person 2	Person 3	Person 4	Person 5
Ja .....	1 <input type="checkbox"/>	<input type="checkbox"/>	<input type="checkbox"/>	<input type="checkbox"/>	<input type="checkbox"/>
Nein .....	8 <input type="checkbox"/>	<input type="checkbox"/>	<input type="checkbox"/>	<input type="checkbox"/>	<input type="checkbox"/>

**112 Ist Ihr Arbeitsvertrag, Ihre Tätigkeit befristet?**

**i** Ein **Ausbildungsvertrag** gilt als befristet.

	Person 1	Person 2	Person 3	Person 4	Person 5
Ja, befristet .....	1 <input type="checkbox"/>	<input type="checkbox"/>	<input type="checkbox"/>	<input type="checkbox"/>	<input type="checkbox"/>
Nein, unbefristet .....	8 <input type="checkbox"/> → 115	<input type="checkbox"/> → 115	<input type="checkbox"/> → 115	<input type="checkbox"/> → 115	<input type="checkbox"/> → 115

**113 Aus welchem Grund haben Sie eine befristete Tätigkeit?**

Wenn mehrere Gründe zutreffen, kreuzen Sie bitte den Hauptgrund an.

	Person 1	Person 2	Person 3	Person 4	Person 5
Dauerstelle nicht zu finden .....	1 <input type="checkbox"/>	<input type="checkbox"/>	<input type="checkbox"/>	<input type="checkbox"/>	<input type="checkbox"/>
Dauerstelle nicht gewünscht .....	2 <input type="checkbox"/>	<input type="checkbox"/>	<input type="checkbox"/>	<input type="checkbox"/>	<input type="checkbox"/>
Probezeit-Arbeitsvertrag .....	3 <input type="checkbox"/>	<input type="checkbox"/>	<input type="checkbox"/>	<input type="checkbox"/>	<input type="checkbox"/>
Tätigkeit als Auszubildende/-r mit Ausbildungsvergütung .....	4 <input type="checkbox"/>	<input type="checkbox"/>	<input type="checkbox"/>	<input type="checkbox"/>	<input type="checkbox"/>
Anderer Art der Ausbildung (z. B. Volontariat, Referendariat, Praktikum, Praktisches Jahr) .....	5 <input type="checkbox"/>	<input type="checkbox"/>	<input type="checkbox"/>	<input type="checkbox"/>	<input type="checkbox"/>
Stelle war nur als befristete Tätigkeit ausgeschrieben .....	6 <input type="checkbox"/>	<input type="checkbox"/>	<input type="checkbox"/>	<input type="checkbox"/>	<input type="checkbox"/>
Vertrete eine Mitarbeiterin/einen Mitarbeiter .....	7 <input type="checkbox"/>	<input type="checkbox"/>	<input type="checkbox"/>	<input type="checkbox"/>	<input type="checkbox"/>
Anderer Hauptgrund .....	8 <input type="checkbox"/>	<input type="checkbox"/>	<input type="checkbox"/>	<input type="checkbox"/>	<input type="checkbox"/>

**114 Welche Gesamtdauer hat die befristete Tätigkeit?**

**i** Bei einem Arbeitsvertrag mit einer Dauer von weniger als 1 Monat bitte „0“ angeben.

Anzahl der Monate .....	Person 1	Person 2	Person 3	Person 4	Person 5
	<input type="text"/> <input type="text"/> <input type="text"/> <input type="text"/>	<input type="text"/> <input type="text"/> <input type="text"/> <input type="text"/>	<input type="text"/> <input type="text"/> <input type="text"/> <input type="text"/>	<input type="text"/> <input type="text"/> <input type="text"/> <input type="text"/>	<input type="text"/> <input type="text"/> <input type="text"/> <input type="text"/>

**115 Seit wann sind Sie beim jetzigen Arbeitgeber beschäftigt?**

**I** Wenn Sie in **Zeit- oder Leiharbeit** tätig sind, tragen Sie den Zeitpunkt ein, zu dem Sie bei der Zeitarbeitsfirma eingestellt wurden.

Wenn Ihr Betrieb Sie **entsendet oder ausgeliehen** hat, beginnt die Tätigkeit mit der Einstellung bei dem Betrieb, der Sie entsendet oder ausleiht.

Monat .....  
 Jahr .....

Person 1	Person 2	Person 3	Person 4	Person 5
<input type="text"/>	<input type="text"/>	<input type="text"/>	<input type="text"/>	<input type="text"/>
<input type="text"/>	<input type="text"/>	<input type="text"/>	<input type="text"/>	<input type="text"/>

**116 Wie haben Sie Ihre derzeitige Arbeit gefunden?**

**I** Bei **mehreren Tätigkeiten**, berücksichtigen Sie nur die Tätigkeit mit der längsten Arbeitszeit.

Bitte geben Sie **nur die Methode** an, die zum Erfolg geführt hat.

Durch eine Bewerbung auf eine Stellenanzeige in einer Zeitung oder im Internet ..... 1  
 Durch Verwandte, Freunde, Bekannte ..... 2  
 Durch die Agentur für Arbeit (Arbeitsamt) oder andere Behörden der Arbeitsvermittlung ..... 3  
 Durch eine private Arbeitsvermittlung ..... 4  
 Durch eine Bildungs-/Berufsbildungs- oder Weiterbildungseinrichtung ..... 5  
 Durch Praktika oder frühere Berufserfahrungen ..... 6  
 Durch Initiativbewerbung, Bewerbung auf eine nicht ausgeschriebene Stelle ..... 7  
 Mein Arbeitgeber bzw. ein Headhunter hat mich persönlich kontaktiert. .... 8  
 Über die Bewerbung auf eine öffentliche Ausschreibung ..... 10  
 Auf andere Art und Weise ..... 99

Person 1	Person 2	Person 3	Person 4	Person 5
<input type="checkbox"/>	<input type="checkbox"/>	<input type="checkbox"/>	<input type="checkbox"/>	<input type="checkbox"/>
<input type="checkbox"/>	<input type="checkbox"/>	<input type="checkbox"/>	<input type="checkbox"/>	<input type="checkbox"/>
<input type="checkbox"/> → 118	<input type="checkbox"/> → 118	<input type="checkbox"/> → 118	<input type="checkbox"/> → 118	<input type="checkbox"/> → 118
<input type="checkbox"/>	<input type="checkbox"/>	<input type="checkbox"/>	<input type="checkbox"/>	<input type="checkbox"/>
<input type="checkbox"/>	<input type="checkbox"/>	<input type="checkbox"/>	<input type="checkbox"/>	<input type="checkbox"/>
<input type="checkbox"/>	<input type="checkbox"/>	<input type="checkbox"/>	<input type="checkbox"/>	<input type="checkbox"/>
<input type="checkbox"/>	<input type="checkbox"/>	<input type="checkbox"/>	<input type="checkbox"/>	<input type="checkbox"/>
<input type="checkbox"/>	<input type="checkbox"/>	<input type="checkbox"/>	<input type="checkbox"/>	<input type="checkbox"/>
<input type="checkbox"/>	<input type="checkbox"/>	<input type="checkbox"/>	<input type="checkbox"/>	<input type="checkbox"/>

**117 War die Agentur für Arbeit zu irgendeinem Zeitpunkt an Ihrer Arbeitssuche beteiligt?**

Ja ..... 1  
 Nein ..... 8

Person 1	Person 2	Person 3	Person 4	Person 5
<input type="checkbox"/>	<input type="checkbox"/>	<input type="checkbox"/>	<input type="checkbox"/>	<input type="checkbox"/>
<input type="checkbox"/>	<input type="checkbox"/>	<input type="checkbox"/>	<input type="checkbox"/>	<input type="checkbox"/>

**118 Haben Sie Ihre gegenwärtige Tätigkeit in der Berichtswoche oder den 12 Monaten davor aufgenommen?**

Ja ..... 1  
 Nein ..... 8

Person 1	Person 2	Person 3	Person 4	Person 5
<input type="checkbox"/>	<input type="checkbox"/>	<input type="checkbox"/>	<input type="checkbox"/>	<input type="checkbox"/>
<input type="checkbox"/>	<input type="checkbox"/>	<input type="checkbox"/>	<input type="checkbox"/>	<input type="checkbox"/>

**119 Können Sie über den Beginn und das Ende Ihrer Arbeitszeiten selbst entscheiden?**

	Person 1	Person 2	Person 3	Person 4	Person 5
Ja, ich kann darüber selbst entscheiden. ....	1 <input type="checkbox"/>	<input type="checkbox"/>	<input type="checkbox"/>	<input type="checkbox"/>	<input type="checkbox"/>
Ja, im Rahmen flexibler Arbeitszeitmodelle kann ich darüber selbst entscheiden. ....	2 <input type="checkbox"/>	<input type="checkbox"/>	<input type="checkbox"/>	<input type="checkbox"/>	<input type="checkbox"/>
Nein, der Beginn und das Ende der Arbeitszeiten sind fest vorgegeben. ....	8 <input type="checkbox"/>	<input type="checkbox"/>	<input type="checkbox"/>	<input type="checkbox"/>	<input type="checkbox"/>
Keine Angabe .....	9 <input type="checkbox"/>	<input type="checkbox"/>	<input type="checkbox"/>	<input type="checkbox"/>	<input type="checkbox"/>

**120 Haben Sie einen schriftlichen Vertrag geschlossen oder eine mündliche Vereinbarung mit Ihrem Arbeitgeber getroffen?**

	Person 1	Person 2	Person 3	Person 4	Person 5
Ja, einen schriftlichen Vertrag .....	1 <input type="checkbox"/>	<input type="checkbox"/>	<input type="checkbox"/>	<input type="checkbox"/>	<input type="checkbox"/>
Ja, eine mündliche Vereinbarung .....	2 <input type="checkbox"/>	<input type="checkbox"/>	<input type="checkbox"/>	<input type="checkbox"/>	<input type="checkbox"/>
Nein .....	8 <input type="checkbox"/> → 124	<input type="checkbox"/> → 124	<input type="checkbox"/> → 124	<input type="checkbox"/> → 124	<input type="checkbox"/> → 124
Keine Angabe .....	9 <input type="checkbox"/>	<input type="checkbox"/>	<input type="checkbox"/>	<input type="checkbox"/>	<input type="checkbox"/>

**121 Ist in diesem Vertrag oder der mündlichen Vereinbarung die Wochenarbeitszeit festgelegt?**

	Person 1	Person 2	Person 3	Person 4	Person 5
Ja .....	1 <input type="checkbox"/>	<input type="checkbox"/>	<input type="checkbox"/>	<input type="checkbox"/>	<input type="checkbox"/>
Nein .....	8 <input type="checkbox"/> } → 124	<input type="checkbox"/> } → 124	<input type="checkbox"/> } → 124	<input type="checkbox"/> } → 124	<input type="checkbox"/> } → 124
Keine Angabe .....	9 <input type="checkbox"/>	<input type="checkbox"/>	<input type="checkbox"/>	<input type="checkbox"/>	<input type="checkbox"/>

**122 Wie viele Wochenstunden umfasst der Vertrag oder die mündliche Vereinbarung?**

Bitte auf halbe Stunden auf- oder abrunden (z. B. 30,5).

	Person 1	Person 2	Person 3	Person 4	Person 5
Vertragliche Arbeitszeit in Stunden .....	<input type="text"/> <input type="text"/> , <input type="text"/>	<input type="text"/> <input type="text"/> , <input type="text"/>	<input type="text"/> <input type="text"/> , <input type="text"/>	<input type="text"/> <input type="text"/> , <input type="text"/>	<input type="text"/> <input type="text"/> , <input type="text"/>
Keine Angabe .....	<input type="checkbox"/>	<input type="checkbox"/>	<input type="checkbox"/>	<input type="checkbox"/>	<input type="checkbox"/>

**123 Arbeiten Sie normalerweise so viele Stunden pro Woche wie vertraglich vereinbart?**

	Person 1	Person 2	Person 3	Person 4	Person 5
Ja .....	1 <input type="checkbox"/>	<input type="checkbox"/>	<input type="checkbox"/>	<input type="checkbox"/>	<input type="checkbox"/>
Nein .....	8 <input type="checkbox"/>	<input type="checkbox"/>	<input type="checkbox"/>	<input type="checkbox"/>	<input type="checkbox"/>

**124 Wie viele Stunden arbeiten Sie normalerweise pro Woche, einschließlich regelmäßiger Mehrstunden und Bereitschaftszeiten?**

**i** Wenn Ihre Arbeitszeiten stark variieren, schätzen Sie bitte die durchschnittlichen Wochenarbeitsstunden auf Basis der letzten 4 bis 12 Wochen.

Siehe auch S. 81: **9** „Bereitschaftszeiten“.

Bitte auf halbe Stunden auf- oder abrunden (z. B. 40,5).

	Person 1	Person 2	Person 3	Person 4	Person 5
Anzahl der Stunden .....	<input type="text"/> <input type="text"/> , <input type="text"/>	<input type="text"/> <input type="text"/> , <input type="text"/>	<input type="text"/> <input type="text"/> , <input type="text"/>	<input type="text"/> <input type="text"/> , <input type="text"/>	<input type="text"/> <input type="text"/> , <input type="text"/>

**125 Gab es in der Berichtswoche einen oder mehrere Tage, an denen Sie aufgrund von Urlaub oder Feiertagen nicht gearbeitet haben?**

	Person 1	Person 2	Person 3	Person 4	Person 5
Ja .....	1 <input type="checkbox"/>	<input type="checkbox"/>	<input type="checkbox"/>	<input type="checkbox"/>	<input type="checkbox"/>
Nein .....	8 <input type="checkbox"/> → 127	<input type="checkbox"/> → 127	<input type="checkbox"/> → 127	<input type="checkbox"/> → 127	<input type="checkbox"/> → 127

**126 Wie viele Tage hatten Sie insgesamt in der Berichtswoche frei?**

**i** Bitte berücksichtigen Sie auch halbe Tage und zählen Sie diese als 0,5.

Anzahl der Tage .....

Person 1	Person 2	Person 3	Person 4	Person 5
<input type="text"/> , <input type="text"/>	<input type="text"/> , <input type="text"/>	<input type="text"/> , <input type="text"/>	<input type="text"/> , <input type="text"/>	<input type="text"/> , <input type="text"/>

**127 Gab es in der Berichtswoche (weitere) Tage, an denen Sie aufgrund von Krankheit, Verletzungen oder vorübergehender Einschränkung nicht gearbeitet haben?**

Ja .....

Nein .....

Person 1	Person 2	Person 3	Person 4	Person 5
<input type="checkbox"/>	<input type="checkbox"/>	<input type="checkbox"/>	<input type="checkbox"/>	<input type="checkbox"/>
1 <input type="checkbox"/>	1 <input type="checkbox"/>	1 <input type="checkbox"/>	1 <input type="checkbox"/>	1 <input type="checkbox"/>
8 <input type="checkbox"/> → 129	8 <input type="checkbox"/> → 129	8 <input type="checkbox"/> → 129	8 <input type="checkbox"/> → 129	8 <input type="checkbox"/> → 129

**128 Wie viele Tage haben Sie insgesamt in der Berichtswoche aufgrund von Krankheit nicht gearbeitet?**

**i** Bitte berücksichtigen Sie auch halbe Tage und zählen Sie diese als 0,5.

Anzahl der Tage .....

Person 1	Person 2	Person 3	Person 4	Person 5
<input type="text"/> , <input type="text"/>	<input type="text"/> , <input type="text"/>	<input type="text"/> , <input type="text"/>	<input type="text"/> , <input type="text"/>	<input type="text"/> , <input type="text"/>

**129 Gab es in der Berichtswoche (weitere) Tage, an denen Sie aus anderen Gründen nicht gearbeitet haben?**

Ja .....

Nein .....

Person 1	Person 2	Person 3	Person 4	Person 5
<input type="checkbox"/>	<input type="checkbox"/>	<input type="checkbox"/>	<input type="checkbox"/>	<input type="checkbox"/>
1 <input type="checkbox"/>	1 <input type="checkbox"/>	1 <input type="checkbox"/>	1 <input type="checkbox"/>	1 <input type="checkbox"/>
8 <input type="checkbox"/> → 131	8 <input type="checkbox"/> → 131	8 <input type="checkbox"/> → 131	8 <input type="checkbox"/> → 131	8 <input type="checkbox"/> → 131

**130 Wie viele Tage haben Sie insgesamt in der Berichtswoche aus anderen Gründen nicht gearbeitet?**

**i** Bitte berücksichtigen Sie auch halbe Tage und zählen Sie diese als 0,5.

Anzahl der Tage .....

Person 1	Person 2	Person 3	Person 4	Person 5
<input type="text"/> , <input type="text"/>	<input type="text"/> , <input type="text"/>	<input type="text"/> , <input type="text"/>	<input type="text"/> , <input type="text"/>	<input type="text"/> , <input type="text"/>

**131 Haben Sie in der Berichtswoche mehr Stunden als vertraglich vereinbart gearbeitet?**

**i** Wenn keine vertragliche Arbeitszeit festgelegt ist, Sie aber mehr Stunden als normalerweise üblich gearbeitet haben, geben Sie bitte „Ja“ an.

Ja .....

Nein .....

Person 1	Person 2	Person 3	Person 4	Person 5
<input type="checkbox"/>	<input type="checkbox"/>	<input type="checkbox"/>	<input type="checkbox"/>	<input type="checkbox"/>
1 <input type="checkbox"/>	1 <input type="checkbox"/>	1 <input type="checkbox"/>	1 <input type="checkbox"/>	1 <input type="checkbox"/>
8 <input type="checkbox"/> → 135	8 <input type="checkbox"/> → 135	8 <input type="checkbox"/> → 135	8 <input type="checkbox"/> → 135	8 <input type="checkbox"/> → 135

**132 Wie viele zusätzliche Stunden waren das insgesamt in der Berichtswoche?**

**i** Bitte berücksichtigen Sie alle zusätzlichen Stunden an jedem Tag und addieren Sie diese auf.

Bitte auf halbe Stunden auf- oder abrunden (z. B. 40,5).

Anzahl der Stunden .....

Person 1	Person 2	Person 3	Person 4	Person 5
<input type="text"/> , <input type="text"/> , <input type="text"/>	<input type="text"/> , <input type="text"/> , <input type="text"/>	<input type="text"/> , <input type="text"/> , <input type="text"/>	<input type="text"/> , <input type="text"/> , <input type="text"/>	<input type="text"/> , <input type="text"/> , <input type="text"/>

**133 Wie werden die mehr geleisteten Stunden (Überstunden) vergütet?**

Bitte kreuzen Sie alles Zutreffende an und tragen bei den bezahlten und unbezahlten Überstunden zusätzlich die in der Berichtswoche entstandene Stundenzahl an.

Ja, und zwar ...

Stunden, die durch flexible Arbeitszeiten oder Freizeit ausgeglichen werden (Arbeitszeitkonto).

	Person 1	Person 2	Person 3	Person 4	Person 5
1	<input type="checkbox"/>	<input type="checkbox"/>	<input type="checkbox"/>	<input type="checkbox"/>	<input type="checkbox"/>

Stunden, die zusätzlich zu Ihrem Gehalt/Lohn (bezahlte Überstunden) vergütet werden. ....

	Person 1	Person 2	Person 3	Person 4	Person 5
	<input type="checkbox"/>	<input type="checkbox"/>	<input type="checkbox"/>	<input type="checkbox"/>	<input type="checkbox"/>

Stunden, die nicht bezahlt und nicht anderweitig ausgeglichen (unbezahlte Überstunden) werden.

	Person 1	Person 2	Person 3	Person 4	Person 5
	<input type="checkbox"/>	<input type="checkbox"/>	<input type="checkbox"/>	<input type="checkbox"/>	<input type="checkbox"/>

**134 Welche Aussage trifft im Hinblick auf die mehr geleisteten Stunden überwiegend zu?**

Es handelt sich um Stunden zum Aufbau eines Zeitguthabens oder zum Abbau von Zeitschulden. ....

	Person 1	Person 2	Person 3	Person 4	Person 5
1	<input type="checkbox"/>	<input type="checkbox"/>	<input type="checkbox"/>	<input type="checkbox"/>	<input type="checkbox"/>

Es handelt sich um bezahlte oder unbezahlte Überstunden. ....

	Person 1	Person 2	Person 3	Person 4	Person 5
2	<input type="checkbox"/>	<input type="checkbox"/>	<input type="checkbox"/>	<input type="checkbox"/>	<input type="checkbox"/>

Es handelt sich um sonstige Stunden. ....

	Person 1	Person 2	Person 3	Person 4	Person 5
4	<input type="checkbox"/>	<input type="checkbox"/>	<input type="checkbox"/>	<input type="checkbox"/>	<input type="checkbox"/>

**135 Haben Sie in der Berichtswoche weniger Stunden als vertraglich vereinbart gearbeitet?**

**i** Bei nicht vertraglich festgelegter Arbeitszeit gilt:  
**i** War die Stundenzahl in der Berichtswoche geringer als normalerweise, kreuzen Sie „Ja“ an, war die Stundenzahl höher, kreuzen Sie „Nein“ an.

Ja .....

	Person 1	Person 2	Person 3	Person 4	Person 5
1	<input type="checkbox"/>	<input type="checkbox"/>	<input type="checkbox"/>	<input type="checkbox"/>	<input type="checkbox"/>

Nein .....

	Person 1	Person 2	Person 3	Person 4	Person 5
8	<input type="checkbox"/> → 138	<input type="checkbox"/> → 138	<input type="checkbox"/> → 138	<input type="checkbox"/> → 138	<input type="checkbox"/> → 138

**136 Aus welchem Grund haben Sie weniger oder nicht gearbeitet?**

**i** Siehe auch S. 81:  
**i** **4** „Pflegetzeitgesetz/Familienpflegetzeitgesetz“.

Grund:  
 Ziffer aus der Liste 136 .....

	Person 1	Person 2	Person 3	Person 4	Person 5
	<input type="checkbox"/>	<input type="checkbox"/>	<input type="checkbox"/>	<input type="checkbox"/>	<input type="checkbox"/>

Liste 136	
Krankheit, Unfall .....	1
Kur, Reha-Maßnahmen .....	2
Arbeitsschutzbestimmungen, auch Mutterschutz .....	3
Elternzeit .....	4
Vollständige oder teilweise Freistellung nach dem Pflegezeitgesetz .....	5
Teilweise Freistellung nach dem Familienpflegetzeitgesetz .....	6
Urlaub, Sonderurlaub .....	7
Dienstbefreiung .....	8
Streik, Aussperrung .....	9
Schlechtwetterlage .....	10
Kurzarbeit .....	11
Gesetzlicher Feiertag .....	12
Aufnahme einer Tätigkeit in der Berichtswoche .....	13
Beendigung einer Tätigkeit in der Berichtswoche .....	14
Ausgleich für mehr geleistete Arbeitsstunden (z.B. gleitende, flexible Arbeitszeit) .....	15
Teilnahme an Schulausbildung, Aus- oder Fortbildung außerhalb des Betriebs .....	16
Persönliche, familiäre Verpflichtungen oder sonstige persönliche Gründe .....	17
Wegen Altersteilzeit nicht (mehr) am Arbeitsplatz .....	18
Anderer Hauptgrund .....	19

**137 Wie viele Stunden haben Sie in der Berichtswoche tatsächlich gearbeitet?**

**i** Die **tatsächliche Arbeitszeit** kann von der normalerweise geleisteten Arbeitszeit abweichen, z. B. wegen Überstunden, Urlaubstagen, Sonderschichten, Feiertagen, Krankheit oder Ähnlichem.

Zur **tatsächlichen Arbeitszeit** gehören auch Weiter- und Fortbildungen, Bereitschaftszeiten oder Arbeiten von zu Hause, sofern sie Bestandteil Ihrer Erwerbstätigkeit sind, z. B. bei Lehrkräften.

Wenn Sie in der Berichtswoche nicht gearbeitet haben, tragen Sie bitte eine „0“ ein.

Bitte auf halbe Stunden auf- oder abrunden (z. B. 28,5).

Anzahl der Stunden .....

Person 1	Person 2	Person 3	Person 4	Person 5
<input type="text"/>	<input type="text"/>	<input type="text"/>	<input type="text"/>	<input type="text"/>

**Arbeitszeit in der Berichtswoche und den 3 Wochen davor**

**138 Haben Sie in der Berichtswoche und den 3 Wochen davor an mindestens einem Samstag gearbeitet?**

	Person 1	Person 2	Person 3	Person 4	Person 5
Ja, und zwar ...					
an jedem Samstag .....	1 <input type="checkbox"/>	<input type="checkbox"/>	<input type="checkbox"/>	<input type="checkbox"/>	<input type="checkbox"/>
an mindestens zwei Samstagen .....	2 <input type="checkbox"/>	<input type="checkbox"/>	<input type="checkbox"/>	<input type="checkbox"/>	<input type="checkbox"/>
an einem Samstag .....	3 <input type="checkbox"/>	<input type="checkbox"/>	<input type="checkbox"/>	<input type="checkbox"/>	<input type="checkbox"/>
Nein .....	8 <input type="checkbox"/>	<input type="checkbox"/>	<input type="checkbox"/>	<input type="checkbox"/>	<input type="checkbox"/>

**139 Haben Sie in der Berichtswoche und den 3 Wochen davor an mindestens einem Sonntag gearbeitet?**

	Person 1	Person 2	Person 3	Person 4	Person 5
Ja, und zwar ...					
an jedem Sonntag .....	1 <input type="checkbox"/>	<input type="checkbox"/>	<input type="checkbox"/>	<input type="checkbox"/>	<input type="checkbox"/>
an mindestens zwei Sonntagen .....	2 <input type="checkbox"/>	<input type="checkbox"/>	<input type="checkbox"/>	<input type="checkbox"/>	<input type="checkbox"/>
an einem Sonntag .....	3 <input type="checkbox"/>	<input type="checkbox"/>	<input type="checkbox"/>	<input type="checkbox"/>	<input type="checkbox"/>
Nein .....	8 <input type="checkbox"/>	<input type="checkbox"/>	<input type="checkbox"/>	<input type="checkbox"/>	<input type="checkbox"/>

**140 Haben Sie in der Berichtswoche und den 3 Wochen davor an mindestens einem Feiertag gearbeitet?**

	Person 1	Person 2	Person 3	Person 4	Person 5
Ja, und zwar ...					
an jedem Feiertag .....	1 <input type="checkbox"/>	<input type="checkbox"/>	<input type="checkbox"/>	<input type="checkbox"/>	<input type="checkbox"/>
an mindestens zwei Feiertagen .....	2 <input type="checkbox"/>	<input type="checkbox"/>	<input type="checkbox"/>	<input type="checkbox"/>	<input type="checkbox"/>
an einem Feiertag .....	3 <input type="checkbox"/>	<input type="checkbox"/>	<input type="checkbox"/>	<input type="checkbox"/>	<input type="checkbox"/>
Nein .....	8 <input type="checkbox"/>	<input type="checkbox"/>	<input type="checkbox"/>	<input type="checkbox"/>	<input type="checkbox"/>
Trifft nicht zu, in dem Zeitraum lag kein Feiertag .....	9 <input type="checkbox"/>	<input type="checkbox"/>	<input type="checkbox"/>	<input type="checkbox"/>	<input type="checkbox"/>

**141 Haben Sie in der Berichtswoche und den 3 Wochen davor an mindestens einem Arbeitstag zwischen 18 und 23 Uhr gearbeitet?**

	Person 1	Person 2	Person 3	Person 4	Person 5
Ja, und zwar ...					
an jedem Arbeitstag .....	1 <input type="checkbox"/>	<input type="checkbox"/>	<input type="checkbox"/>	<input type="checkbox"/>	<input type="checkbox"/>
an mindestens der Hälfte der Arbeitstage .....	2 <input type="checkbox"/>	<input type="checkbox"/>	<input type="checkbox"/>	<input type="checkbox"/>	<input type="checkbox"/>
an weniger als die Hälfte der Arbeitstage .....	3 <input type="checkbox"/>	<input type="checkbox"/>	<input type="checkbox"/>	<input type="checkbox"/>	<input type="checkbox"/>
Nein .....	8 <input type="checkbox"/>	<input type="checkbox"/>	<input type="checkbox"/>	<input type="checkbox"/>	<input type="checkbox"/>

**142 Haben Sie in der Berichtswoche und den 3 Wochen davor an mindestens einem Arbeitstag zwischen 23 und 6 Uhr gearbeitet?**

	Person 1	Person 2	Person 3	Person 4	Person 5
Ja, und zwar ...					
an jedem Arbeitstag .....	1 <input type="checkbox"/>	<input type="checkbox"/>	<input type="checkbox"/>	<input type="checkbox"/>	<input type="checkbox"/>
an mindestens der Hälfte der Arbeitstage .....	2 <input type="checkbox"/>	<input type="checkbox"/>	<input type="checkbox"/>	<input type="checkbox"/>	<input type="checkbox"/>
an weniger als die Hälfte der Arbeitstage .....	3 <input type="checkbox"/>	<input type="checkbox"/>	<input type="checkbox"/>	<input type="checkbox"/>	<input type="checkbox"/>
Nein .....	8 <input type="checkbox"/> → 144	<input type="checkbox"/> → 144	<input type="checkbox"/> → 144	<input type="checkbox"/> → 144	<input type="checkbox"/> → 144

freiwillig

**143 Wie viele Stunden haben Sie durchschnittlich zwischen 23 und 6 Uhr gearbeitet?**

**i** Siehe auch S. 82: **10** „Nachtarbeitsstunden“.

*Auf volle Stunden auf- oder abrunden.*

	Person 1	Person 2	Person 3	Person 4	Person 5
Anzahl der Stunden .....	<input type="checkbox"/>	<input type="checkbox"/>	<input type="checkbox"/>	<input type="checkbox"/>	<input type="checkbox"/>
Keine Angabe .....	<input type="checkbox"/>	<input type="checkbox"/>	<input type="checkbox"/>	<input type="checkbox"/>	<input type="checkbox"/>

**144 Haben Sie in der Berichtswoche und den 3 Wochen davor im Schichtdienst gearbeitet?**

	Person 1	Person 2	Person 3	Person 4	Person 5
Ja, und zwar ...					
an jedem Arbeitstag .....	1 <input type="checkbox"/>	<input type="checkbox"/>	<input type="checkbox"/>	<input type="checkbox"/>	<input type="checkbox"/>
an mindestens der Hälfte der Arbeitstage .....	2 <input type="checkbox"/>	<input type="checkbox"/>	<input type="checkbox"/>	<input type="checkbox"/>	<input type="checkbox"/>
an weniger als die Hälfte der Arbeitstage .....	3 <input type="checkbox"/>	<input type="checkbox"/>	<input type="checkbox"/>	<input type="checkbox"/>	<input type="checkbox"/>
Nein .....	8 <input type="checkbox"/> → 150	<input type="checkbox"/> → 150	<input type="checkbox"/> → 150	<input type="checkbox"/> → 150	<input type="checkbox"/> → 150

freiwillig

**145 Haben Sie in der Berichtswoche und den 3 Wochen davor in der Frühschicht gearbeitet?**

	Person 1	Person 2	Person 3	Person 4	Person 5
Ja, und zwar ...					
an jedem Arbeitstag .....	1 <input type="checkbox"/>	<input type="checkbox"/>	<input type="checkbox"/>	<input type="checkbox"/>	<input type="checkbox"/>
an mindestens der Hälfte der Arbeitstage .....	2 <input type="checkbox"/>	<input type="checkbox"/>	<input type="checkbox"/>	<input type="checkbox"/>	<input type="checkbox"/>
an weniger als die Hälfte der Arbeitstage .....	3 <input type="checkbox"/>	<input type="checkbox"/>	<input type="checkbox"/>	<input type="checkbox"/>	<input type="checkbox"/>
Nein .....	8 <input type="checkbox"/>	<input type="checkbox"/>	<input type="checkbox"/>	<input type="checkbox"/>	<input type="checkbox"/>
Keine Angabe .....	9 <input type="checkbox"/>	<input type="checkbox"/>	<input type="checkbox"/>	<input type="checkbox"/>	<input type="checkbox"/>

**146 Haben Sie in der Berichtswoche und den 3 Wochen davor in der Spätschicht gearbeitet?**

Ja, und zwar ...		Person 1	Person 2	Person 3	Person 4	Person 5
an jedem Arbeitstag .....	1	<input type="checkbox"/>	<input type="checkbox"/>	<input type="checkbox"/>	<input type="checkbox"/>	<input type="checkbox"/>
an mindestens der Hälfte der Arbeitstage .....	2	<input type="checkbox"/>	<input type="checkbox"/>	<input type="checkbox"/>	<input type="checkbox"/>	<input type="checkbox"/>
an weniger als die Hälfte der Arbeitstage .....	3	<input type="checkbox"/>	<input type="checkbox"/>	<input type="checkbox"/>	<input type="checkbox"/>	<input type="checkbox"/>
Nein .....	8	<input type="checkbox"/>	<input type="checkbox"/>	<input type="checkbox"/>	<input type="checkbox"/>	<input type="checkbox"/>
Keine Angabe .....	9	<input type="checkbox"/>	<input type="checkbox"/>	<input type="checkbox"/>	<input type="checkbox"/>	<input type="checkbox"/>

**147 Haben Sie in der Berichtswoche und den 3 Wochen davor in der Nachtschicht gearbeitet?**

Ja, und zwar ...		Person 1	Person 2	Person 3	Person 4	Person 5
an jedem Arbeitstag .....	1	<input type="checkbox"/>	<input type="checkbox"/>	<input type="checkbox"/>	<input type="checkbox"/>	<input type="checkbox"/>
an mindestens der Hälfte der Arbeitstage .....	2	<input type="checkbox"/>	<input type="checkbox"/>	<input type="checkbox"/>	<input type="checkbox"/>	<input type="checkbox"/>
an weniger als die Hälfte der Arbeitstage .....	3	<input type="checkbox"/>	<input type="checkbox"/>	<input type="checkbox"/>	<input type="checkbox"/>	<input type="checkbox"/>
Nein .....	8	<input type="checkbox"/>	<input type="checkbox"/>	<input type="checkbox"/>	<input type="checkbox"/>	<input type="checkbox"/>
Keine Angabe .....	9	<input type="checkbox"/>	<input type="checkbox"/>	<input type="checkbox"/>	<input type="checkbox"/>	<input type="checkbox"/>

**148 Haben Sie in der Berichtswoche und den 3 Wochen davor in der Tagschicht gearbeitet?**

Ja, und zwar ...		Person 1	Person 2	Person 3	Person 4	Person 5
an jedem Arbeitstag .....	1	<input type="checkbox"/>	<input type="checkbox"/>	<input type="checkbox"/>	<input type="checkbox"/>	<input type="checkbox"/>
an mindestens der Hälfte der Arbeitstage .....	2	<input type="checkbox"/>	<input type="checkbox"/>	<input type="checkbox"/>	<input type="checkbox"/>	<input type="checkbox"/>
an weniger als die Hälfte der Arbeitstage .....	3	<input type="checkbox"/>	<input type="checkbox"/>	<input type="checkbox"/>	<input type="checkbox"/>	<input type="checkbox"/>
Nein .....	8	<input type="checkbox"/>	<input type="checkbox"/>	<input type="checkbox"/>	<input type="checkbox"/>	<input type="checkbox"/>
Keine Angabe .....	9	<input type="checkbox"/>	<input type="checkbox"/>	<input type="checkbox"/>	<input type="checkbox"/>	<input type="checkbox"/>

**149 Haben Sie in der Berichtswoche und den 3 Wochen davor in einer sonstigen Schicht gearbeitet?**

Ja, und zwar ...		Person 1	Person 2	Person 3	Person 4	Person 5
an jedem Arbeitstag .....	1	<input type="checkbox"/>	<input type="checkbox"/>	<input type="checkbox"/>	<input type="checkbox"/>	<input type="checkbox"/>
an mindestens der Hälfte der Arbeitstage .....	2	<input type="checkbox"/>	<input type="checkbox"/>	<input type="checkbox"/>	<input type="checkbox"/>	<input type="checkbox"/>
an weniger als die Hälfte der Arbeitstage .....	3	<input type="checkbox"/>	<input type="checkbox"/>	<input type="checkbox"/>	<input type="checkbox"/>	<input type="checkbox"/>
Nein .....	8	<input type="checkbox"/>	<input type="checkbox"/>	<input type="checkbox"/>	<input type="checkbox"/>	<input type="checkbox"/>
Keine Angabe .....	9	<input type="checkbox"/>	<input type="checkbox"/>	<input type="checkbox"/>	<input type="checkbox"/>	<input type="checkbox"/>



**150 Haben Sie in der Berichtswoche und den 3 Wochen davor von zu Hause aus gearbeitet?**

**i** Siehe auch S. 82:  
**ii** „Erwerbstätigkeit zu Hause“.

	Person 1	Person 2	Person 3	Person 4	Person 5
Ja, und zwar ...					
an jedem Arbeitstag .....	1 <input type="checkbox"/>	<input type="checkbox"/>	<input type="checkbox"/>	<input type="checkbox"/>	<input type="checkbox"/>
an mindestens der Hälfte der Arbeitstage .....	2 <input type="checkbox"/>	<input type="checkbox"/>	<input type="checkbox"/>	<input type="checkbox"/>	<input type="checkbox"/>
an weniger als die Hälfte der Arbeitstage .....	3 <input type="checkbox"/>	<input type="checkbox"/>	<input type="checkbox"/>	<input type="checkbox"/>	<input type="checkbox"/>
Nein .....	8 <input type="checkbox"/>	<input type="checkbox"/>	<input type="checkbox"/>	<input type="checkbox"/>	<input type="checkbox"/>

**151 Alles in allem, wie zufrieden sind Sie mit Ihrer Haupttätigkeit?**

	Person 1	Person 2	Person 3	Person 4	Person 5
Sehr zufrieden .....	1 <input type="checkbox"/>	<input type="checkbox"/>	<input type="checkbox"/>	<input type="checkbox"/>	<input type="checkbox"/>
Zufrieden .....	2 <input type="checkbox"/>	<input type="checkbox"/>	<input type="checkbox"/>	<input type="checkbox"/>	<input type="checkbox"/>
Weniger zufrieden .....	3 <input type="checkbox"/>	<input type="checkbox"/>	<input type="checkbox"/>	<input type="checkbox"/>	<input type="checkbox"/>
Unzufrieden .....	4 <input type="checkbox"/>	<input type="checkbox"/>	<input type="checkbox"/>	<input type="checkbox"/>	<input type="checkbox"/>
Ich weiß es nicht .....	7 <input type="checkbox"/>	<input type="checkbox"/>	<input type="checkbox"/>	<input type="checkbox"/>	<input type="checkbox"/>
Keine Angabe .....	9 <input type="checkbox"/>	<input type="checkbox"/>	<input type="checkbox"/>	<input type="checkbox"/>	<input type="checkbox"/>

**152 Sind Sie in Ihrer derzeitigen Haupttätigkeit schon einmal diskriminiert worden?**

	Person 1	Person 2	Person 3	Person 4	Person 5
Ja .....	1 <input type="checkbox"/>	<input type="checkbox"/>	<input type="checkbox"/>	<input type="checkbox"/>	<input type="checkbox"/>
Nein .....	8 <input type="checkbox"/>	<input type="checkbox"/>	<input type="checkbox"/>	<input type="checkbox"/>	<input type="checkbox"/>
Ich weiß es nicht. ....	7 <input type="checkbox"/> → 154	<input type="checkbox"/> → 154	<input type="checkbox"/> → 154	<input type="checkbox"/> → 154	<input type="checkbox"/> → 154
Keine Angabe .....	9 <input type="checkbox"/>	<input type="checkbox"/>	<input type="checkbox"/>	<input type="checkbox"/>	<input type="checkbox"/>

**153 Was war der Hauptgrund der Diskriminierung?**

	Person 1	Person 2	Person 3	Person 4	Person 5
Alter .....	1 <input type="checkbox"/>	<input type="checkbox"/>	<input type="checkbox"/>	<input type="checkbox"/>	<input type="checkbox"/>
Geschlecht .....	2 <input type="checkbox"/>	<input type="checkbox"/>	<input type="checkbox"/>	<input type="checkbox"/>	<input type="checkbox"/>
Ausländische Herkunft .....	3 <input type="checkbox"/>	<input type="checkbox"/>	<input type="checkbox"/>	<input type="checkbox"/>	<input type="checkbox"/>
Religion, Weltanschauung .....	4 <input type="checkbox"/>	<input type="checkbox"/>	<input type="checkbox"/>	<input type="checkbox"/>	<input type="checkbox"/>
Behinderung .....	5 <input type="checkbox"/>	<input type="checkbox"/>	<input type="checkbox"/>	<input type="checkbox"/>	<input type="checkbox"/>
Andere Gründe .....	6 <input type="checkbox"/>	<input type="checkbox"/>	<input type="checkbox"/>	<input type="checkbox"/>	<input type="checkbox"/>
Keine Angabe .....	9 <input type="checkbox"/>	<input type="checkbox"/>	<input type="checkbox"/>	<input type="checkbox"/>	<input type="checkbox"/>

**154 Welche Aussage trifft auf Sie zu?**

	Person 1	Person 2	Person 3	Person 4	Person 5
Ich bin in Deutschland geboren. ....	1 <input type="checkbox"/> → 157	<input type="checkbox"/> → 157	<input type="checkbox"/> → 157	<input type="checkbox"/> → 157	<input type="checkbox"/> → 157
Ich bin nach der Geburt nach Deutschland zugezogen. ....	8 <input type="checkbox"/>	<input type="checkbox"/>	<input type="checkbox"/>	<input type="checkbox"/>	<input type="checkbox"/>

freiwillig

**155 Haben Sie gegen Bezahlung gearbeitet, bevor Sie nach Deutschland gekommen sind?**

	Person 1	Person 2	Person 3	Person 4	Person 5
Ja .....	1 <input type="checkbox"/>	<input type="checkbox"/>	<input type="checkbox"/>	<input type="checkbox"/>	<input type="checkbox"/>
Nein .....	8 <input type="checkbox"/>	<input type="checkbox"/>	<input type="checkbox"/>	<input type="checkbox"/>	<input type="checkbox"/>
Ich weiß es nicht. ....	7 <input type="checkbox"/> → 157	<input type="checkbox"/> → 157	<input type="checkbox"/> → 157	<input type="checkbox"/> → 157	<input type="checkbox"/> → 157
Keine Angabe .....	9 <input type="checkbox"/>	<input type="checkbox"/>	<input type="checkbox"/>	<input type="checkbox"/>	<input type="checkbox"/>

**156 Diese Frage bezieht sich auf Ihre Fähigkeiten. Unter Fähigkeiten verstehen wir alle Kenntnisse, Fertigkeiten, Kompetenzen und Erfahrungen, die Sie in Ihrer Aus- und Weiterbildung sowie im Arbeitsleben erworben haben. Bitte vergleichen Sie die Anforderungen Ihrer letzten Arbeit vor Ihrer Einreise nach Deutschland mit den Anforderungen Ihrer derzeitigen Arbeitsstelle.**

Kreuzen Sie bitte nur eine Antwort an.

	Person 1	Person 2	Person 3	Person 4	Person 5
Meine derzeitige Arbeitsstelle erfordert höhere Fähigkeiten. ....	1 <input type="checkbox"/>	<input type="checkbox"/>	<input type="checkbox"/>	<input type="checkbox"/>	<input type="checkbox"/>
Meine derzeitige Arbeitsstelle erfordert niedrigere Fähigkeiten. ....	2 <input type="checkbox"/>	<input type="checkbox"/>	<input type="checkbox"/>	<input type="checkbox"/>	<input type="checkbox"/>
Die beiden Arbeitsstellen erfordern die gleichen Fähigkeiten. ....	3 <input type="checkbox"/>	<input type="checkbox"/>	<input type="checkbox"/>	<input type="checkbox"/>	<input type="checkbox"/>
Ich weiß es nicht. ....	7 <input type="checkbox"/>	<input type="checkbox"/>	<input type="checkbox"/>	<input type="checkbox"/>	<input type="checkbox"/>
Keine Angabe .....	9 <input type="checkbox"/>	<input type="checkbox"/>	<input type="checkbox"/>	<input type="checkbox"/>	<input type="checkbox"/>

## Weitere Erwerbstätigkeiten/Nebenjobs

**157 Hatten Sie in der Berichtswoche mehr als eine bezahlte Tätigkeit oder mehr als einen Job?**

**i** Auch eine weitere Tätigkeit als Selbstständige/-r oder unbezahlt mithelfende/-r Familienangehörige/-r zählt als solche.

	Person 1	Person 2	Person 3	Person 4	Person 5
Ja, ich hatte 2 Arbeitsstellen bzw. Jobs. ....	1 <input type="checkbox"/>	<input type="checkbox"/>	<input type="checkbox"/>	<input type="checkbox"/>	<input type="checkbox"/>
Ja, ich hatte mehr als 2 Arbeitsstellen bzw. Jobs. ....	2 <input type="checkbox"/>	<input type="checkbox"/>	<input type="checkbox"/>	<input type="checkbox"/>	<input type="checkbox"/>
Nein .....	8 <input type="checkbox"/> → 167	<input type="checkbox"/> → 167	<input type="checkbox"/> → 167	<input type="checkbox"/> → 167	<input type="checkbox"/> → 167

**158 Ist Ihre weitere Tätigkeit eine geringfügige Beschäftigung?**

**i** Sollten Sie **mehrere weitere Tätigkeiten** haben, berücksichtigen Sie bei den folgenden Fragen die weitere Tätigkeit mit der längsten Arbeitszeit.

Siehe auch S. 81: **6** „Geringfügige Beschäftigung“.

	Person 1	Person 2	Person 3	Person 4	Person 5
Ja, ein 450-Euro-Job, Mini-Job (Verdienst durchschnittlich höchstens 450 Euro pro Monat) .....	1 <input type="checkbox"/>	<input type="checkbox"/>	<input type="checkbox"/>	<input type="checkbox"/>	<input type="checkbox"/>
Ja, eine kurzfristige Beschäftigung (höchstens 3 Monate oder 70 Arbeitstage im Jahr) .....	2 <input type="checkbox"/>	<input type="checkbox"/>	<input type="checkbox"/>	<input type="checkbox"/>	<input type="checkbox"/>
Ja, ein Ein-Euro-Job (Arbeitsgelegenheit von Personen mit ALG II) .....	3 <input type="checkbox"/>	<input type="checkbox"/>	<input type="checkbox"/>	<input type="checkbox"/>	<input type="checkbox"/>
Nein .....	8 <input type="checkbox"/>	<input type="checkbox"/>	<input type="checkbox"/>	<input type="checkbox"/>	<input type="checkbox"/>

**159 Wie häufig üben Sie Ihre weitere Tätigkeit aus?**

	Person 1	Person 2	Person 3	Person 4	Person 5
Regelmäßig .....	1 <input type="checkbox"/>	<input type="checkbox"/>	<input type="checkbox"/>	<input type="checkbox"/>	<input type="checkbox"/>
Unregelmäßig, gelegentlich .....	2 <input type="checkbox"/>	<input type="checkbox"/>	<input type="checkbox"/>	<input type="checkbox"/>	<input type="checkbox"/>
Saisonal begrenzt .....	3 <input type="checkbox"/>	<input type="checkbox"/>	<input type="checkbox"/>	<input type="checkbox"/>	<input type="checkbox"/>

**160 Welche berufliche Stellung haben Sie in Ihrer weiteren Tätigkeit?**

**i** Siehe auch S. 81: **5** „Zuordnung der Tätigkeit“.

	Person 1	Person 2	Person 3	Person 4	Person 5
Selbstständige/-r, Freiberufler/-in					
ohne Beschäftigte .....	1 <input type="checkbox"/>	<input type="checkbox"/>	<input type="checkbox"/>	<input type="checkbox"/>	<input type="checkbox"/>
mit Beschäftigten .....	2 <input type="checkbox"/>	<input type="checkbox"/>	<input type="checkbox"/>	<input type="checkbox"/>	<input type="checkbox"/>
Unbezahlt mithelfende/-r Familienangehörige/-r im familieneigenen Betrieb .....	3 <input type="checkbox"/>	<input type="checkbox"/>	<input type="checkbox"/>	<input type="checkbox"/>	<input type="checkbox"/>
Beamtin/Beamter, Richter/-in .....	4 <input type="checkbox"/>	<input type="checkbox"/>	<input type="checkbox"/>	<input type="checkbox"/>	<input type="checkbox"/>
Angestellte/-r .....	5 <input type="checkbox"/>	<input type="checkbox"/>	<input type="checkbox"/>	<input type="checkbox"/>	<input type="checkbox"/>
Arbeiter/-in, Heimarbeiter/-in .....	6 <input type="checkbox"/>	<input type="checkbox"/>	<input type="checkbox"/>	<input type="checkbox"/>	<input type="checkbox"/>

**161 Bitte beschreiben Sie Ihre weitere Tätigkeit in Stichworten.**

- i** Z. B.
- Verkauf von Kleidung
  - Kinder an der Grundschule unterrichten
  - Kundinnen und Kunden über Reiseangebote beraten und informieren
  - Bauwerke im Hochbau entwerfen oder planen
  - Elektronische Schaltungen aufbauen und prüfen
  - Beton, Gips und Mörtel mischen
  - Patientinnen und Patienten (vor, während und nach Operationen) betreuen und versorgen

Person 1 .....	<input type="text"/>
Person 2 .....	<input type="text"/>
Person 3 .....	<input type="text"/>
Person 4 .....	<input type="text"/>
Person 5 .....	<input type="text"/>

freiwillig

**162 Welche Berufsbezeichnung hat die weitere Tätigkeit?**

- i** Z. B.
- Modeverkäufer/-in
  - Grundschullehrer/-in
  - Reiseverkehrskaufmann/-frau
  - Bauingenieur/-in
  - Elektronikmechaniker/-in
  - Bauhilfsarbeiter/-in
  - Krankenpfleger/-in

Person 1 .....

Person 2 .....

Person 3 .....

Person 4 .....

Person 5 .....

**163 Arbeiten Sie in Ihrer weiteren Tätigkeit überwiegend als Führungs- oder Aufsichtskraft?**

	Person 1	Person 2	Person 3	Person 4	Person 5
Ja, als Führungskraft (mit Entscheidungsbefugnis über Personal, Budget und Strategie) .....	1 <input type="checkbox"/>	<input type="checkbox"/>	<input type="checkbox"/>	<input type="checkbox"/>	<input type="checkbox"/>
Ja, als Aufsichtskraft (Anleiten und Beaufsichtigen von Personal, Verteilen und Kontrollieren von Arbeit) .....	2 <input type="checkbox"/>	<input type="checkbox"/>	<input type="checkbox"/>	<input type="checkbox"/>	<input type="checkbox"/>
Nein .....	8 <input type="checkbox"/>	<input type="checkbox"/>	<input type="checkbox"/>	<input type="checkbox"/>	<input type="checkbox"/>

**164 Tragen Sie den Wirtschaftszweig/die Branche des Betriebs (örtliche Niederlassung) ein, in dem/der Sie Ihre weitere Tätigkeit ausüben.**

**i** Wenn der Betrieb **mehrere Niederlassungen** hat, nennen Sie den wirtschaftlichen Schwerpunkt der örtlichen Niederlassung und nicht des gesamten Unternehmens.

Bei **Zeit- oder Leiharbeit** tragen Sie bitte den zutreffenden Wirtschaftszweig/die zutreffende Branche ein.

- Bitte geben Sie den **Wirtschaftszweig/** die **Branche** so genau wie möglich an, z. B.
- Lebensmitteleinzelhandel (nicht: Handel)
  - Werkzeugmaschinenbau (nicht: Fabrik)
  - Gebäudeverwaltung, Hausmeisterdienste, Unternehmensberatung (nicht: Dienstleistung)
  - Softwareentwicklung (nicht: IT)

Siehe auch S. 81:

**7** „Betrieb (örtliche Niederlassung)“.

Person 1 .....

Person 2 .....

Person 3 .....

Person 4 .....

Person 5 .....

**165 Wie viele Stunden arbeiten Sie normalerweise in Ihrer weiteren Tätigkeit pro Woche, einschließlich regelmäßiger Mehrstunden und Bereitschaftszeiten?**

**i** Wenn Ihre Arbeitszeiten stark variieren, schätzen Sie bitte die durchschnittlichen Wochenarbeitsstunden auf Basis der letzten 4 bis 12 Wochen.

Bitte auf halbe Stunden auf- oder abrunden (z. B. 10,5).

Anzahl der Stunden .....

Person 1	Person 2	Person 3	Person 4	Person 5
<input type="text"/>	<input type="text"/>	<input type="text"/>	<input type="text"/>	<input type="text"/>

**166 Wie viele Stunden haben Sie in Ihrer weiteren Tätigkeit in der Berichtswoche tatsächlich gearbeitet?**

Wenn Sie in der Berichtswoche nicht gearbeitet haben, tragen Sie bei der Stundenzahl bitte eine „0“ ein.

Bitte auf halbe Stunden auf- oder abrunden (z. B. 9,5).

Anzahl der Stunden .....

Person 1	Person 2	Person 3	Person 4	Person 5
<input type="text"/>	<input type="text"/>	<input type="text"/>	<input type="text"/>	<input type="text"/>

**Gewünschter Umfang an Arbeitsstunden**

**167 Würden Sie gerne Ihre normale Wochenarbeitszeit beibehalten oder mit entsprechender Anpassung des Verdienstes verändern?**

**i** Zur **Wochenarbeitszeit** zählen sowohl Haupt- als auch Nebentätigkeiten.

Beibehalten .....

Erhöhen .....

Verringern .....

	Person 1	Person 2	Person 3	Person 4	Person 5
1	<input type="checkbox"/> → 173	<input type="checkbox"/> → 173	<input type="checkbox"/> → 173	<input type="checkbox"/> → 173	<input type="checkbox"/> → 173
2	<input type="checkbox"/>	<input type="checkbox"/>	<input type="checkbox"/>	<input type="checkbox"/>	<input type="checkbox"/>
3	<input type="checkbox"/> → 172	<input type="checkbox"/> → 172	<input type="checkbox"/> → 172	<input type="checkbox"/> → 172	<input type="checkbox"/> → 172

**168 Auf welche Art und Weise möchten Sie Ihre Arbeitszeit erhöhen?**

Ausschließlich durch mehr Stunden in der/den derzeitigen Tätigkeit/-en .....

Ausschließlich durch Aufnahme einer oder mehrerer zusätzlichen Tätigkeit/-en .....

Ausschließlich durch Wechsel zu einer Tätigkeit mit mehr Stunden .....

Ohne Festlegung auf eine der genannten Möglichkeiten .....

Durch eine Kombination der oben genannten Möglichkeiten. ....

	Person 1	Person 2	Person 3	Person 4	Person 5
1	<input type="checkbox"/>	<input type="checkbox"/>	<input type="checkbox"/>	<input type="checkbox"/>	<input type="checkbox"/>
2	<input type="checkbox"/>	<input type="checkbox"/>	<input type="checkbox"/>	<input type="checkbox"/>	<input type="checkbox"/>
3	<input type="checkbox"/>	<input type="checkbox"/>	<input type="checkbox"/>	<input type="checkbox"/>	<input type="checkbox"/>
5	<input type="checkbox"/>	<input type="checkbox"/>	<input type="checkbox"/>	<input type="checkbox"/>	<input type="checkbox"/>
4	<input type="checkbox"/>	<input type="checkbox"/>	<input type="checkbox"/>	<input type="checkbox"/>	<input type="checkbox"/>

**169 Bitte denken Sie an die 2 Wochen nach der Berichtswoche: Könnten Sie in diesen 2 Wochen beginnen, mehr Stunden als bisher zu arbeiten?**

Ja .....

Nein .....

	Person 1	Person 2	Person 3	Person 4	Person 5
1	<input type="checkbox"/> → 172	<input type="checkbox"/> → 172	<input type="checkbox"/> → 172	<input type="checkbox"/> → 172	<input type="checkbox"/> → 172
8	<input type="checkbox"/>	<input type="checkbox"/>	<input type="checkbox"/>	<input type="checkbox"/>	<input type="checkbox"/>

**170 Aus welchem Grund könnten Sie in diesen 2 Wochen nicht mehr Stunden als bisher arbeiten?**

Wenn mehrere Gründe zutreffen, kreuzen Sie bitte den Hauptgrund an.

	Person 1	Person 2	Person 3	Person 4	Person 5
Krankheit oder Arbeitsunfähigkeit .....	<input type="checkbox"/>	<input type="checkbox"/>	<input type="checkbox"/>	<input type="checkbox"/>	<input type="checkbox"/>
Aus- oder Fortbildung .....	<input type="checkbox"/>	<input type="checkbox"/>	<input type="checkbox"/>	<input type="checkbox"/>	<input type="checkbox"/>
Kündigungsfristen im bestehenden Job .....	<input type="checkbox"/>	<input type="checkbox"/>	<input type="checkbox"/>	<input type="checkbox"/>	<input type="checkbox"/>
Betreuung von Kindern .....	<input type="checkbox"/>	<input type="checkbox"/>	<input type="checkbox"/>	<input type="checkbox"/>	<input type="checkbox"/>
Betreuung von Menschen mit Behinderung .....	<input type="checkbox"/>	<input type="checkbox"/>	<input type="checkbox"/>	<input type="checkbox"/>	<input type="checkbox"/>
Betreuung von pflegebedürftigen Personen .....	<input type="checkbox"/>	<input type="checkbox"/>	<input type="checkbox"/>	<input type="checkbox"/>	<input type="checkbox"/>
Andere familiäre Gründe .....	<input type="checkbox"/>	<input type="checkbox"/>	<input type="checkbox"/>	<input type="checkbox"/>	<input type="checkbox"/>
Andere persönliche Gründe .....	<input type="checkbox"/>	<input type="checkbox"/>	<input type="checkbox"/>	<input type="checkbox"/>	<input type="checkbox"/>
Anderer Hauptgrund .....	<input type="checkbox"/>	<input type="checkbox"/>	<input type="checkbox"/>	<input type="checkbox"/>	<input type="checkbox"/>

**171 Aus welchem Grund betreuen Sie Kinder, Menschen mit Behinderung oder pflegebedürftige Personen selbst?**

Kreuzen Sie bitte alles Zutreffende an.

	Person 1	Person 2	Person 3	Person 4	Person 5
In der Nähe gibt es kein geeignetes Betreuungsangebot. ....	<input type="checkbox"/>	<input type="checkbox"/>	<input type="checkbox"/>	<input type="checkbox"/>	<input type="checkbox"/>
Zu den benötigten Tageszeiten steht kein geeignetes Betreuungsangebot zur Verfügung. ....	<input type="checkbox"/>	<input type="checkbox"/>	<input type="checkbox"/>	<input type="checkbox"/>	<input type="checkbox"/>
Das geeignete Betreuungsangebot ist nicht bezahlbar. ....	<input type="checkbox"/>	<input type="checkbox"/>	<input type="checkbox"/>	<input type="checkbox"/>	<input type="checkbox"/>
Ich möchte die Betreuung selbst übernehmen. ....	<input type="checkbox"/>	<input type="checkbox"/>	<input type="checkbox"/>	<input type="checkbox"/>	<input type="checkbox"/>
Andere Gründe sind ausschlaggebend. ....	<input type="checkbox"/>	<input type="checkbox"/>	<input type="checkbox"/>	<input type="checkbox"/>	<input type="checkbox"/>

**172 Wie viele Stunden pro Woche möchten Sie insgesamt arbeiten?**

**i** Zur **Wochenarbeitszeit** zählen sowohl Haupt- als auch Nebentätigkeiten.

Bitte auf halbe Stunden auf- oder abrunden (z. B. 32,5).

	Person 1	Person 2	Person 3	Person 4	Person 5
Anzahl der Stunden .....	<input type="text"/>	<input type="text"/>	<input type="text"/>	<input type="text"/>	<input type="text"/>

**173 Haben Sie in der Berichtswoche oder den 3 Wochen davor eine andere oder zusätzliche Tätigkeit gesucht?**

**i Die Suche nach Tätigkeiten umfasst** jede Suche nach einer bezahlten Arbeit, einschließlich Neben- und Mini-Jobs, selbstständige, freiberufliche Tätigkeiten oder Tätigkeiten in geringem Umfang.

**Formen der Suche sind**

z. B. das Durchsehen von Stellenanzeigen in der Zeitung oder im Internet, das gezielte Achten auf Aushänge, die Nachfrage bei Bekannten und Verwandten.

	Person 1	Person 2	Person 3	Person 4	Person 5
Ja .....	<input type="checkbox"/>	<input type="checkbox"/>	<input type="checkbox"/>	<input type="checkbox"/>	<input type="checkbox"/>
Nein .....	<input type="checkbox"/> → 205	<input type="checkbox"/> → 205	<input type="checkbox"/> → 205	<input type="checkbox"/> → 205	<input type="checkbox"/> → 205

**174 Aus welchem Grund haben Sie eine Arbeit gesucht?**

Wenn mehrere Gründe zutreffen, kreuzen Sie bitte den Hauptgrund an.

	Person 1	Person 2	Person 3	Person 4	Person 5
Bevorstehende Beendigung der gegenwärtigen Tätigkeit .....	<input type="checkbox"/>	<input type="checkbox"/>	<input type="checkbox"/>	<input type="checkbox"/>	<input type="checkbox"/>
Suche nach einer unbefristeten Tätigkeit .....	<input type="checkbox"/>	<input type="checkbox"/>	<input type="checkbox"/>	<input type="checkbox"/>	<input type="checkbox"/>
Jetzige Tätigkeit ist nur Übergangstätigkeit .....	<input type="checkbox"/>	<input type="checkbox"/>	<input type="checkbox"/>	<input type="checkbox"/>	<input type="checkbox"/>
Suche nach zusätzlicher Tätigkeit .....	<input type="checkbox"/> → 205	<input type="checkbox"/> → 205	<input type="checkbox"/> → 205	<input type="checkbox"/> → 205	<input type="checkbox"/> → 205
Suche nach Tätigkeit mit längerer Arbeitszeit .....	<input type="checkbox"/>	<input type="checkbox"/>	<input type="checkbox"/>	<input type="checkbox"/>	<input type="checkbox"/>
Suche nach Tätigkeit mit kürzerer Arbeitszeit .....	<input type="checkbox"/>	<input type="checkbox"/>	<input type="checkbox"/>	<input type="checkbox"/>	<input type="checkbox"/>
Suche nach besseren Arbeitsbedingungen .....	<input type="checkbox"/>	<input type="checkbox"/>	<input type="checkbox"/>	<input type="checkbox"/>	<input type="checkbox"/>
Anderer Hauptgrund .....	<input type="checkbox"/>	<input type="checkbox"/>	<input type="checkbox"/>	<input type="checkbox"/>	<input type="checkbox"/>

## Letzte oder unterbrochene Erwerbstätigkeit

### 175 Haben Sie schon einmal gegen Bezahlung gearbeitet bzw. sind einer bezahlten Erwerbstätigkeit nachgegangen?

**i** Ehemalige mithelfende Familienangehörige kreuzen bitte „Ja, insgesamt länger als drei Monate“ an.

Falls Sie mehrmals gegen Bezahlung oder als Selbstständige/-r gearbeitet haben, zählen Sie bitte die Zeiten zusammen.

	Person 1	Person 2	Person 3	Person 4	Person 5
Ja, insgesamt länger als drei Monate .....	1 <input type="checkbox"/>	<input type="checkbox"/>	<input type="checkbox"/>	<input type="checkbox"/>	<input type="checkbox"/>
Ja, insgesamt weniger als drei Monate .....	2 <input type="checkbox"/>	<input type="checkbox"/>	<input type="checkbox"/>	<input type="checkbox"/>	<input type="checkbox"/>
Nein .....	8 <input type="checkbox"/> → 185	<input type="checkbox"/> → 185	<input type="checkbox"/> → 185	<input type="checkbox"/> → 185	<input type="checkbox"/> → 185

### 176 Aus welchem Grund haben Sie Ihre letzte bezahlte Tätigkeit beendet oder unterbrochen?

Wenn mehrere Gründe zutreffen, kreuzen Sie bitte den Hauptgrund an.

#### Arbeitsmarktbezogene Gründe

	Person 1	Person 2	Person 3	Person 4	Person 5
Entlassung (auch Betriebsauflösung) .....	1 <input type="checkbox"/>	<input type="checkbox"/>	<input type="checkbox"/>	<input type="checkbox"/>	<input type="checkbox"/>
Beendigung eines befristeten Arbeitsvertrags .....	2 <input type="checkbox"/>	<input type="checkbox"/>	<input type="checkbox"/>	<input type="checkbox"/>	<input type="checkbox"/>
Verkauf oder Schließung des eigenen Unternehmens .....	3 <input type="checkbox"/>	<input type="checkbox"/>	<input type="checkbox"/>	<input type="checkbox"/>	<input type="checkbox"/>

#### Familiäre Gründe

	Person 1	Person 2	Person 3	Person 4	Person 5
Betreuung von Kindern .....	4 <input type="checkbox"/>	<input type="checkbox"/>	<input type="checkbox"/>	<input type="checkbox"/>	<input type="checkbox"/>
Betreuung von Menschen mit Behinderung .....	5 <input type="checkbox"/>	<input type="checkbox"/>	<input type="checkbox"/>	<input type="checkbox"/>	<input type="checkbox"/>
Betreuung von pflegebedürftigen Personen .....	6 <input type="checkbox"/>	<input type="checkbox"/>	<input type="checkbox"/>	<input type="checkbox"/>	<input type="checkbox"/>
Andere familiäre Gründe .....	7 <input type="checkbox"/>	<input type="checkbox"/>	<input type="checkbox"/>	<input type="checkbox"/>	<input type="checkbox"/>

#### Persönliche Gründe

	Person 1	Person 2	Person 3	Person 4	Person 5
Eigene Kündigung .....	8 <input type="checkbox"/>	<input type="checkbox"/>	<input type="checkbox"/>	<input type="checkbox"/>	<input type="checkbox"/>
Schulische oder berufliche Ausbildung, Studium .....	9 <input type="checkbox"/>	<input type="checkbox"/>	<input type="checkbox"/>	<input type="checkbox"/>	<input type="checkbox"/>
Eigene Krankheit, Unfallfolgen .....	10 <input type="checkbox"/>	<input type="checkbox"/>	<input type="checkbox"/>	<input type="checkbox"/>	<input type="checkbox"/>
Dauerhaft verminderte Erwerbsfähigkeit, Behinderung .....	11 <input type="checkbox"/>	<input type="checkbox"/>	<input type="checkbox"/>	<input type="checkbox"/>	<input type="checkbox"/>
Ruhestand .....	12 <input type="checkbox"/>	<input type="checkbox"/>	<input type="checkbox"/>	<input type="checkbox"/>	<input type="checkbox"/>
Andere persönliche Gründe .....	13 <input type="checkbox"/>	<input type="checkbox"/>	<input type="checkbox"/>	<input type="checkbox"/>	<input type="checkbox"/>

#### Sonstige Gründe

	Person 1	Person 2	Person 3	Person 4	Person 5
Anderer Hauptgrund .....	14 <input type="checkbox"/>	<input type="checkbox"/>	<input type="checkbox"/>	<input type="checkbox"/>	<input type="checkbox"/>

### 177 Wann haben Sie Ihre letzte bezahlte Tätigkeit beendet/unterbrochen?

	Person 1	Person 2	Person 3	Person 4	Person 5
Monat .....	<input type="text"/>	<input type="text"/>	<input type="text"/>	<input type="text"/>	<input type="text"/>
Jahr .....	<input type="text"/>	<input type="text"/>	<input type="text"/>	<input type="text"/>	<input type="text"/>



**178 Welche berufliche Stellung hatten Sie in Ihrer letzten Tätigkeit/in Ihrer unterbrochenen Tätigkeit?**

**i** Siehe auch S. 81: **5** „Zuordnung der Tätigkeit“.

	Person 1	Person 2	Person 3	Person 4	Person 5
Selbstständige/-r, Freiberufler/-in					
ohne Beschäftigte .....	1 <input type="checkbox"/>	<input type="checkbox"/>	<input type="checkbox"/>	<input type="checkbox"/>	<input type="checkbox"/>
mit Beschäftigten .....	2 <input type="checkbox"/>	<input type="checkbox"/>	<input type="checkbox"/>	<input type="checkbox"/>	<input type="checkbox"/>
Unbezahlt mithelfende/-r Familienangehörige/-r im familieneigenen Betrieb .....	3 <input type="checkbox"/> → 180	<input type="checkbox"/> → 180	<input type="checkbox"/> → 180	<input type="checkbox"/> → 180	<input type="checkbox"/> → 180
Beamtin/Beamter (ohne Anwärter/-in), Richter/-in .....	4 <input type="checkbox"/>	<input type="checkbox"/>	<input type="checkbox"/>	<input type="checkbox"/>	<input type="checkbox"/>
Angestellte/-r (ohne Auszubildende) .....	5 <input type="checkbox"/>	<input type="checkbox"/>	<input type="checkbox"/>	<input type="checkbox"/>	<input type="checkbox"/>
Arbeiter/-in (ohne Auszubildende), Heimarbeiter/-in	6 <input type="checkbox"/>	<input type="checkbox"/>	<input type="checkbox"/>	<input type="checkbox"/>	<input type="checkbox"/>
In Ausbildung mit Ausbildungsvergütung .....	7 <input type="checkbox"/>	<input type="checkbox"/>	<input type="checkbox"/>	<input type="checkbox"/>	<input type="checkbox"/>
Beamtenanwärter/-in .....	8 <input type="checkbox"/>	<input type="checkbox"/>	<input type="checkbox"/>	<input type="checkbox"/>	<input type="checkbox"/>
Volontär/-in, Trainee, Person im bezahlten Praktikum .....	9 <input type="checkbox"/>	<input type="checkbox"/>	<input type="checkbox"/>	<input type="checkbox"/>	<input type="checkbox"/>
Zeit-, Berufssoldat/-in .....	10 <input type="checkbox"/> → 180	<input type="checkbox"/> → 180	<input type="checkbox"/> → 180	<input type="checkbox"/> → 180	<input type="checkbox"/> → 180
Grundwehr-, Zivildienstleistender .....	11 <input type="checkbox"/>	<input type="checkbox"/>	<input type="checkbox"/>	<input type="checkbox"/>	<input type="checkbox"/>
Im freiwilligen Wehrdienst .....	12 <input type="checkbox"/>	<input type="checkbox"/>	<input type="checkbox"/>	<input type="checkbox"/>	<input type="checkbox"/>
Im Bundesfreiwilligendienst (auch soziales, ökologisches oder kulturelles Jahr) .....	13 <input type="checkbox"/>	<input type="checkbox"/>	<input type="checkbox"/>	<input type="checkbox"/>	<input type="checkbox"/>

**179 Mit wem hatten Sie Ihren Ausbildungsvertrag abgeschlossen?**

**i** Gemeint sind hier Ausbildungen mit Ausbildungsvergütung.

	Person 1	Person 2	Person 3	Person 4	Person 5
Mit einem Betrieb (Firma, Geschäft, Praxis, Krankenhaus, Behörde) .....	1 <input type="checkbox"/>	<input type="checkbox"/>	<input type="checkbox"/>	<input type="checkbox"/>	<input type="checkbox"/>
Mit einer über- oder außerbetrieblichen Einrichtung, z.B. Berufsbildungswerk, Bildungszentrum als Ausbildungsträger .....	2 <input type="checkbox"/>	<input type="checkbox"/>	<input type="checkbox"/>	<input type="checkbox"/>	<input type="checkbox"/>

**180 Bitte beschreiben Sie Ihre letzte/unterbrochene Tätigkeit in Stichworten.**

- i** Z.B.
- Verkauf von Kleidung
  - Kinder an der Grundschule unterrichten
  - Kundinnen und Kunden über Reiseangebote beraten und informieren
  - Bauwerke im Hochbau entwerfen oder planen
  - Elektronische Schaltungen aufbauen und prüfen
  - Beton, Gips und Mörtel mischen
  - Patientinnen und Patienten (vor, während und nach Operationen) betreuen und versorgen

Person 1 .....

Person 2 .....

Person 3 .....

Person 4 .....

Person 5 .....


**181 Welche Berufsbezeichnung hatte Ihre letzte Tätigkeit/hat Ihre unterbrochene Tätigkeit?**

- i** Z.B.
- Modeverkäufer/-in
  - Grundschullehrer/-in
  - Reiseverkehrskaufmann/-frau
  - Bauingenieur/-in
  - Elektronikmechaniker/-in
  - Bauhilfsarbeiter/-in
  - Krankenpfleger/-in

Person 1 .....

Person 2 .....

Person 3 .....

Person 4 .....

Person 5 .....


**182 Haben Sie in der letzten/unterbrochenen Tätigkeit überwiegend als Führungs- oder Aufsichtskraft gearbeitet?**

Ja, als Führungskraft  
(mit Entscheidungsbefugnis über Personal,  
Budget und Strategie) .....

Ja, als Aufsichtskraft  
(Anleiten und Beaufsichtigen von Personal,  
Verteilen und Kontrollieren von Arbeit) .....

Nein .....

	Person 1	Person 2	Person 3	Person 4	Person 5
1	<input type="checkbox"/>	<input type="checkbox"/>	<input type="checkbox"/>	<input type="checkbox"/>	<input type="checkbox"/>
2	<input type="checkbox"/>	<input type="checkbox"/>	<input type="checkbox"/>	<input type="checkbox"/>	<input type="checkbox"/>
8	<input type="checkbox"/>	<input type="checkbox"/>	<input type="checkbox"/>	<input type="checkbox"/>	<input type="checkbox"/>

**183 Tragen Sie den Wirtschaftszweig/die Branche des Betriebs (örtliche Niederlassung) ein, in dem/der Sie zuletzt gearbeitet haben, bzw. den Wirtschaftszweig/die Branche der unterbrochenen Tätigkeit.**

**i** Wenn der Betrieb **mehrere Niederlassungen** hat, nennen Sie den wirtschaftlichen Schwerpunkt der örtlichen Niederlassung und nicht des gesamten Unternehmens.

Wenn Sie in **Zeit- oder Leiharbeit** tätig waren, tragen Sie bitte den Wirtschaftszweig/die Branche ein, in dem/der Sie Ihre letzte/unterbrochene Tätigkeit ausgeübt haben.

Bitte geben Sie den **Wirtschaftszweig/ die Branche** so genau wie möglich an, z. B.  
 – Lebensmitteleinzelhandel (nicht: Handel)  
 – Werkzeugmaschinenbau (nicht: Fabrik)  
 – Gebäudeverwaltung, Hausmeisterdienste, Unternehmensberatung (nicht: Dienstleistung)  
 – Softwareentwicklung (nicht: IT)

Siehe auch S. 81:

**7** „Betrieb (örtliche Niederlassung)“.

Person 1 .....  
 Person 2 .....  
 Person 3 .....  
 Person 4 .....  
 Person 5 .....


**184 Waren Sie in der letzten/unterbrochenen Tätigkeit im öffentlichen Dienst beschäftigt?**

**i Zum öffentlichen Dienst gehören** Behörden von Gemeinden, Ländern und Bund, öffentliche Schulen, die Agentur für Arbeit, Sozialversicherungsträger, Polizei, Bundeswehr.

**Nicht zum öffentlichen Dienst gehören** die inzwischen privatisierten Nachfolgeunternehmen der Deutschen Post, der Bundes- bzw. Reichsbahn sowie Beschäftigte der Kirchen.

	Person 1	Person 2	Person 3	Person 4	Person 5
Ja .....	<input type="checkbox"/>	<input type="checkbox"/>	<input type="checkbox"/>	<input type="checkbox"/>	<input type="checkbox"/>
Nein .....	<input type="checkbox"/>	<input type="checkbox"/>	<input type="checkbox"/>	<input type="checkbox"/>	<input type="checkbox"/>

**185 Haben Sie in der Berichtswoche oder den 3 Wochen davor etwas unternommen, um eine (neue) Arbeit zu finden? Dazu gehört auch die Suche nach einer Arbeit mit wenigen Stunden oder Aktivitäten zur Gründung einer Firma.**

	Person 1	Person 2	Person 3	Person 4	Person 5
Ja .....	1 <input type="checkbox"/>	<input type="checkbox"/>	<input type="checkbox"/>	<input type="checkbox"/>	<input type="checkbox"/>
Nein .....	8 <input type="checkbox"/> → 187	<input type="checkbox"/> → 187	<input type="checkbox"/> → 187	<input type="checkbox"/> → 187	<input type="checkbox"/> → 187

**186 Was haben Sie in der Berichtswoche oder in den 3 Wochen davor unternommen, um eine neue Tätigkeit zu finden?**

*Kreuzen Sie bitte alles Zutreffende an.*

	Person 1	Person 2	Person 3	Person 4	Person 5
Suche über Agentur für Arbeit (Arbeitsamt) oder andere Behörden der Arbeitsvermittlung .....	1 <input type="checkbox"/>	<input type="checkbox"/>	<input type="checkbox"/>	<input type="checkbox"/>	<input type="checkbox"/>
Suche über private Arbeitsvermittlungen .....	2 <input type="checkbox"/>	<input type="checkbox"/>	<input type="checkbox"/>	<input type="checkbox"/>	<input type="checkbox"/>
Stellenanzeigen aufgegeben .....	3 <input type="checkbox"/>	<input type="checkbox"/>	<input type="checkbox"/>	<input type="checkbox"/>	<input type="checkbox"/>
Bewerbung auf Stellenanzeigen .....	4 <input type="checkbox"/>	<input type="checkbox"/>	<input type="checkbox"/>	<input type="checkbox"/>	<input type="checkbox"/>
Bewerbung auf nicht ausgeschriebene Stellen (Initiativbewerbung) .....	5 <input type="checkbox"/>	<input type="checkbox"/>	<input type="checkbox"/>	<input type="checkbox"/>	<input type="checkbox"/>
Nachfrage bei Freunden, Verwandten, Bekannten .....	6 <input type="checkbox"/>	<input type="checkbox"/>	<input type="checkbox"/>	<input type="checkbox"/>	<input type="checkbox"/>
Durchsehen von Stellenanzeigen .....	7 <input type="checkbox"/>	<input type="checkbox"/>	<input type="checkbox"/>	<input type="checkbox"/>	<input type="checkbox"/>
Tests, Vorstellungsgespräche, Prüfungen .....	8 <input type="checkbox"/> → 197	<input type="checkbox"/> → 197	<input type="checkbox"/> → 197	<input type="checkbox"/> → 197	<input type="checkbox"/> → 197
Online-Lebensläufe einstellen oder aktualisieren .....	13 <input type="checkbox"/>	<input type="checkbox"/>	<input type="checkbox"/>	<input type="checkbox"/>	<input type="checkbox"/>
Suche nach Grundstücken, Geschäftsräumen, Ausrüstungsgegenständen für eine selbstständige/freiberufliche Tätigkeit .....	9 <input type="checkbox"/>	<input type="checkbox"/>	<input type="checkbox"/>	<input type="checkbox"/>	<input type="checkbox"/>
Bemühungen um Genehmigungen, Konzessionen oder Geldmittel für eine selbstständige/freiberufliche Tätigkeit .....	10 <input type="checkbox"/>	<input type="checkbox"/>	<input type="checkbox"/>	<input type="checkbox"/>	<input type="checkbox"/>
Sonstige Bemühungen für eine selbstständige/freiberufliche Tätigkeit .....	11 <input type="checkbox"/>	<input type="checkbox"/>	<input type="checkbox"/>	<input type="checkbox"/>	<input type="checkbox"/>
Sonstige Bemühungen .....	12 <input type="checkbox"/>	<input type="checkbox"/>	<input type="checkbox"/>	<input type="checkbox"/>	<input type="checkbox"/>

**187 Haben Sie in der Berichtswoche bereits eine Arbeit gefunden?**

	Person 1	Person 2	Person 3	Person 4	Person 5
Ja, ich habe in der Berichtswoche eine Arbeit gefunden und diese bereits begonnen. ....	1 <input type="checkbox"/> → 200	<input type="checkbox"/> → 200	<input type="checkbox"/> → 200	<input type="checkbox"/> → 200	<input type="checkbox"/> → 200
Ja, ich habe in der Berichtswoche eine Arbeit gefunden, aber diese noch nicht begonnen. ....	2 <input type="checkbox"/>	<input type="checkbox"/>	<input type="checkbox"/>	<input type="checkbox"/>	<input type="checkbox"/>
Nein, ich habe in der Berichtswoche keine Arbeit gefunden. ....	8 <input type="checkbox"/> → 189	<input type="checkbox"/> → 189	<input type="checkbox"/> → 189	<input type="checkbox"/> → 189	<input type="checkbox"/> → 189

**188 Wann nehmen Sie Ihre neue Arbeit auf?**

Innerhalb der nächsten 3 Monate nach der Berichtswoche .....  
 Erst später, also nach mehr als 3 Monaten nach der Berichtswoche .....

	Person 1	Person 2	Person 3	Person 4	Person 5	
1	<input type="checkbox"/>	<input type="checkbox"/>	<input type="checkbox"/>	<input type="checkbox"/>	<input type="checkbox"/>	
8	<input type="checkbox"/>	<input type="checkbox"/>	<input type="checkbox"/>	<input type="checkbox"/>	<input type="checkbox"/>	
	} → 200		} → 200		} → 200	

**189 Auch wenn Sie keine Arbeit suchen, würden Sie dennoch gerne arbeiten?**

**i** Gemeint sind hier auch Tätigkeiten, die nur wenige Stunden umfassen.

Ja .....  
 Nein .....

	Person 1	Person 2	Person 3	Person 4	Person 5	
1	<input type="checkbox"/>	<input type="checkbox"/>	<input type="checkbox"/>	<input type="checkbox"/>	<input type="checkbox"/>	
8	<input type="checkbox"/>	<input type="checkbox"/>	<input type="checkbox"/>	<input type="checkbox"/>	<input type="checkbox"/>	
	} → 195		} → 195		} → 195	

**190 Aus welchem Grund haben Sie in der Berichtswoche und den 3 Wochen davor keine Arbeit gesucht?**

Wenn mehrere Gründe zutreffen, kreuzen Sie bitte den Hauptgrund an.

Keine passende Tätigkeit verfügbar .....  
 Wiedereinstellung (nach vorübergehender Entlassung) erwartet .....  
 Eigene Krankheit, Unfallfolgen .....  
 Dauerhaft verminderte Erwerbsfähigkeit, Behinderung .....  
 Betreuung von Kindern .....  
 Betreuung von Menschen mit Behinderung .....  
 Betreuung von pflegebedürftigen Personen .....  
 Andere familiäre Verpflichtungen .....  
 Andere persönliche Verpflichtungen .....  
 Schulische oder berufliche Ausbildung, Studium .....  
 Ruhestand .....  
 Anderer Hauptgrund .....

	Person 1	Person 2	Person 3	Person 4	Person 5	
1	<input type="checkbox"/>	<input type="checkbox"/>	<input type="checkbox"/>	<input type="checkbox"/>	<input type="checkbox"/>	
2	<input type="checkbox"/>	<input type="checkbox"/>	<input type="checkbox"/>	<input type="checkbox"/>	<input type="checkbox"/>	
3	<input type="checkbox"/>	<input type="checkbox"/>	<input type="checkbox"/>	<input type="checkbox"/>	<input type="checkbox"/>	
4	<input type="checkbox"/>	<input type="checkbox"/>	<input type="checkbox"/>	<input type="checkbox"/>	<input type="checkbox"/>	
5	<input type="checkbox"/>	<input type="checkbox"/>	<input type="checkbox"/>	<input type="checkbox"/>	<input type="checkbox"/>	
6	<input type="checkbox"/>	<input type="checkbox"/>	<input type="checkbox"/>	<input type="checkbox"/>	<input type="checkbox"/>	
7	<input type="checkbox"/>	<input type="checkbox"/>	<input type="checkbox"/>	<input type="checkbox"/>	<input type="checkbox"/>	
8	<input type="checkbox"/>	<input type="checkbox"/>	<input type="checkbox"/>	<input type="checkbox"/>	<input type="checkbox"/>	
9	<input type="checkbox"/>	<input type="checkbox"/>	<input type="checkbox"/>	<input type="checkbox"/>	<input type="checkbox"/>	
10	<input type="checkbox"/>	<input type="checkbox"/>	<input type="checkbox"/>	<input type="checkbox"/>	<input type="checkbox"/>	
11	<input type="checkbox"/>	<input type="checkbox"/>	<input type="checkbox"/>	<input type="checkbox"/>	<input type="checkbox"/>	
12	<input type="checkbox"/>	<input type="checkbox"/>	<input type="checkbox"/>	<input type="checkbox"/>	<input type="checkbox"/>	
	} → 192		} → 192		} → 192	
	} → 192		} → 192		} → 192	
	} → 192		} → 192		} → 192	

**191 Aus welchem Grund betreuen Sie Kinder, Menschen mit Behinderung oder pflegebedürftige Personen selbst?**

Kreuzen Sie bitte alles Zutreffende an.

In der Nähe gibt es kein geeignetes Betreuungsangebot. ....  
 Zu den benötigten Tageszeiten steht kein geeignetes Betreuungsangebot zur Verfügung. ....  
 Das geeignete Betreuungsangebot ist nicht bezahlbar. ....  
 Ich möchte die Betreuung selbst übernehmen. ....  
 Andere Gründe sind ausschlaggebend. ....

	Person 1	Person 2	Person 3	Person 4	Person 5
1	<input type="checkbox"/>	<input type="checkbox"/>	<input type="checkbox"/>	<input type="checkbox"/>	<input type="checkbox"/>
2	<input type="checkbox"/>	<input type="checkbox"/>	<input type="checkbox"/>	<input type="checkbox"/>	<input type="checkbox"/>
3	<input type="checkbox"/>	<input type="checkbox"/>	<input type="checkbox"/>	<input type="checkbox"/>	<input type="checkbox"/>
4	<input type="checkbox"/>	<input type="checkbox"/>	<input type="checkbox"/>	<input type="checkbox"/>	<input type="checkbox"/>
9	<input type="checkbox"/>	<input type="checkbox"/>	<input type="checkbox"/>	<input type="checkbox"/>	<input type="checkbox"/>

**192 Angenommen, Ihnen wäre in der Berichtswoche eine bezahlte Arbeit angeboten worden, könnten Sie diese innerhalb der darauffolgenden 2 Wochen aufnehmen?**

	Person 1	Person 2	Person 3	Person 4	Person 5
Ja .....	1 <input type="checkbox"/> → 205	<input type="checkbox"/> → 205	<input type="checkbox"/> → 205	<input type="checkbox"/> → 205	<input type="checkbox"/> → 205
Nein .....	8 <input type="checkbox"/>	<input type="checkbox"/>	<input type="checkbox"/>	<input type="checkbox"/>	<input type="checkbox"/>

**193 Aus welchem Grund könnten Sie eine neue Tätigkeit nicht in den darauffolgenden 2 Wochen aufnehmen?**

*Wenn mehrere Gründe zutreffen, kreuzen Sie bitte den Hauptgrund an.*

	Person 1	Person 2	Person 3	Person 4	Person 5
Schulische oder berufliche Ausbildung/Studium .....	1 <input type="checkbox"/>	<input type="checkbox"/>	<input type="checkbox"/>	<input type="checkbox"/>	<input type="checkbox"/>
Eigene Krankheit, Unfallfolgen .....	2 <input type="checkbox"/> → 205	<input type="checkbox"/> → 205	<input type="checkbox"/> → 205	<input type="checkbox"/> → 205	<input type="checkbox"/> → 205
Dauerhaft verminderte Erwerbsfähigkeit, Behinderung .....	3 <input type="checkbox"/>	<input type="checkbox"/>	<input type="checkbox"/>	<input type="checkbox"/>	<input type="checkbox"/>
Betreuung von Kindern .....	4 <input type="checkbox"/>	<input type="checkbox"/>	<input type="checkbox"/>	<input type="checkbox"/>	<input type="checkbox"/>
Betreuung von Menschen mit Behinderung .....	5 <input type="checkbox"/>	<input type="checkbox"/>	<input type="checkbox"/>	<input type="checkbox"/>	<input type="checkbox"/>
Betreuung von pflegebedürftigen Personen .....	6 <input type="checkbox"/>	<input type="checkbox"/>	<input type="checkbox"/>	<input type="checkbox"/>	<input type="checkbox"/>
Andere familiäre Verpflichtungen .....	7 <input type="checkbox"/>	<input type="checkbox"/>	<input type="checkbox"/>	<input type="checkbox"/>	<input type="checkbox"/>
Andere persönliche Verpflichtungen .....	8 <input type="checkbox"/> → 205	<input type="checkbox"/> → 205	<input type="checkbox"/> → 205	<input type="checkbox"/> → 205	<input type="checkbox"/> → 205
Ruhestand .....	9 <input type="checkbox"/>	<input type="checkbox"/>	<input type="checkbox"/>	<input type="checkbox"/>	<input type="checkbox"/>
Anderer Hauptgrund .....	10 <input type="checkbox"/>	<input type="checkbox"/>	<input type="checkbox"/>	<input type="checkbox"/>	<input type="checkbox"/>

**194 Aus welchem Grund betreuen Sie Kinder, Menschen mit Behinderung oder pflegebedürftige Personen selbst?**

*Kreuzen Sie bitte alles Zutreffende an.*

	Person 1	Person 2	Person 3	Person 4	Person 5
In der Nähe gibt es kein geeignetes Betreuungsangebot. ....	1 <input type="checkbox"/>	<input type="checkbox"/>	<input type="checkbox"/>	<input type="checkbox"/>	<input type="checkbox"/>
Zu den benötigten Tageszeiten steht kein geeignetes Betreuungsangebot zur Verfügung. ....	2 <input type="checkbox"/> → 205	<input type="checkbox"/> → 205	<input type="checkbox"/> → 205	<input type="checkbox"/> → 205	<input type="checkbox"/> → 205
Das geeignete Betreuungsangebot ist nicht bezahlbar. ....	3 <input type="checkbox"/>	<input type="checkbox"/>	<input type="checkbox"/>	<input type="checkbox"/>	<input type="checkbox"/>
Ich möchte die Betreuung selbst übernehmen. ....	4 <input type="checkbox"/>	<input type="checkbox"/>	<input type="checkbox"/>	<input type="checkbox"/>	<input type="checkbox"/>
Andere Gründe sind ausschlaggebend. ....	9 <input type="checkbox"/>	<input type="checkbox"/>	<input type="checkbox"/>	<input type="checkbox"/>	<input type="checkbox"/>

**195 Aus welchem Grund möchten oder können Sie nicht arbeiten?**

Wenn mehrere Gründe zutreffen, kreuzen Sie bitte den Hauptgrund an.

	Person 1	Person 2	Person 3	Person 4	Person 5
Schulische oder berufliche Ausbildung/Studium .....	<input type="checkbox"/>	<input type="checkbox"/>	<input type="checkbox"/>	<input type="checkbox"/>	<input type="checkbox"/>
Eigene Krankheit, Unfallfolgen .....	<input type="checkbox"/>	<input type="checkbox"/>	<input type="checkbox"/>	<input type="checkbox"/>	<input type="checkbox"/>
Dauerhaft verminderte Erwerbsfähigkeit, Behinderung .....	<input type="checkbox"/>	<input type="checkbox"/>	<input type="checkbox"/>	<input type="checkbox"/>	<input type="checkbox"/>
Betreuung von Kindern .....	<input type="checkbox"/>	<input type="checkbox"/>	<input type="checkbox"/>	<input type="checkbox"/>	<input type="checkbox"/>
Betreuung von Menschen mit Behinderung .....	<input type="checkbox"/>	<input type="checkbox"/>	<input type="checkbox"/>	<input type="checkbox"/>	<input type="checkbox"/>
Betreuung von pflegebedürftigen Personen .....	<input type="checkbox"/>	<input type="checkbox"/>	<input type="checkbox"/>	<input type="checkbox"/>	<input type="checkbox"/>
Anderer familiäre Verpflichtungen .....	<input type="checkbox"/>	<input type="checkbox"/>	<input type="checkbox"/>	<input type="checkbox"/>	<input type="checkbox"/>
Anderer persönliche Verpflichtungen .....	<input type="checkbox"/>	<input type="checkbox"/>	<input type="checkbox"/>	<input type="checkbox"/>	<input type="checkbox"/>
Ruhestand .....	<input type="checkbox"/>	<input type="checkbox"/>	<input type="checkbox"/>	<input type="checkbox"/>	<input type="checkbox"/>
Anderer Hauptgrund .....	<input type="checkbox"/>	<input type="checkbox"/>	<input type="checkbox"/>	<input type="checkbox"/>	<input type="checkbox"/>

**196 Aus welchem Grund betreuen Sie Kinder, Menschen mit Behinderung oder pflegebedürftige Personen selbst?**

Kreuzen Sie bitte alles Zutreffende an.

	Person 1	Person 2	Person 3	Person 4	Person 5
In der Nähe gibt es kein geeignetes Betreuungsangebot. ....	<input type="checkbox"/>	<input type="checkbox"/>	<input type="checkbox"/>	<input type="checkbox"/>	<input type="checkbox"/>
Zu den benötigten Tageszeiten steht kein geeignetes Betreuungsangebot zur Verfügung. ....	<input type="checkbox"/>	<input type="checkbox"/>	<input type="checkbox"/>	<input type="checkbox"/>	<input type="checkbox"/>
Das geeignete Betreuungsangebot ist nicht bezahlbar. ....	<input type="checkbox"/>	<input type="checkbox"/>	<input type="checkbox"/>	<input type="checkbox"/>	<input type="checkbox"/>
Ich möchte die Betreuung selbst übernehmen. ....	<input type="checkbox"/>	<input type="checkbox"/>	<input type="checkbox"/>	<input type="checkbox"/>	<input type="checkbox"/>
Anderer Gründe sind ausschlaggebend. ....	<input type="checkbox"/>	<input type="checkbox"/>	<input type="checkbox"/>	<input type="checkbox"/>	<input type="checkbox"/>
Keine Angabe .....	<input type="checkbox"/>	<input type="checkbox"/>	<input type="checkbox"/>	<input type="checkbox"/>	<input type="checkbox"/>

**197 Was ist der Grund für Ihre Arbeitsuche?**

Wenn mehrere Gründe zutreffen, kreuzen Sie bitte den Hauptgrund an.

	Person 1	Person 2	Person 3	Person 4	Person 5
Entlassung .....	<input type="checkbox"/>	<input type="checkbox"/>	<input type="checkbox"/>	<input type="checkbox"/>	<input type="checkbox"/>
Eigene Kündigung .....	<input type="checkbox"/>	<input type="checkbox"/>	<input type="checkbox"/>	<input type="checkbox"/>	<input type="checkbox"/>
Freiwillige Unterbrechung .....	<input type="checkbox"/>	<input type="checkbox"/>	<input type="checkbox"/>	<input type="checkbox"/>	<input type="checkbox"/>
Übergang in den Ruhestand .....	<input type="checkbox"/>	<input type="checkbox"/>	<input type="checkbox"/>	<input type="checkbox"/>	<input type="checkbox"/>
(Erstmaliger) Einstieg in den Arbeitsmarkt .....	<input type="checkbox"/>	<input type="checkbox"/>	<input type="checkbox"/>	<input type="checkbox"/>	<input type="checkbox"/>
Suche aus anderen Gründen .....	<input type="checkbox"/>	<input type="checkbox"/>	<input type="checkbox"/>	<input type="checkbox"/>	<input type="checkbox"/>

**198 Für welche berufliche Stellung suchen Sie eine Arbeit?**

Ich suche überwiegend eine Arbeit als ...

	Person 1	Person 2	Person 3	Person 4	Person 5
Selbstständige/-r, Freiberufler/-in. .... 1	<input type="checkbox"/> → 200	<input type="checkbox"/> → 200	<input type="checkbox"/> → 200	<input type="checkbox"/> → 200	<input type="checkbox"/> → 200
Arbeitnehmer/-in, Beamtin/Beamter. .... 2	<input type="checkbox"/>	<input type="checkbox"/>	<input type="checkbox"/>	<input type="checkbox"/>	<input type="checkbox"/>

**199 Suchen Sie eine Vollzeit- oder Teilzeittätigkeit?**

Ich suche ...

	Person 1	Person 2	Person 3	Person 4	Person 5
ausschließlich eine Vollzeittätigkeit. .... 1	<input type="checkbox"/>	<input type="checkbox"/>	<input type="checkbox"/>	<input type="checkbox"/>	<input type="checkbox"/>
eher eine Vollzeittätigkeit, würde aber auch eine Teilzeittätigkeit annehmen. .... 2	<input type="checkbox"/>	<input type="checkbox"/>	<input type="checkbox"/>	<input type="checkbox"/>	<input type="checkbox"/>
ausschließlich eine Teilzeittätigkeit. .... 3	<input type="checkbox"/>	<input type="checkbox"/>	<input type="checkbox"/>	<input type="checkbox"/>	<input type="checkbox"/>
eher eine Teilzeittätigkeit, würde aber auch eine Vollzeittätigkeit annehmen. .... 4	<input type="checkbox"/>	<input type="checkbox"/>	<input type="checkbox"/>	<input type="checkbox"/>	<input type="checkbox"/>
sowohl nach einer Vollzeit- als auch nach einer Teilzeittätigkeit. .... 5	<input type="checkbox"/>	<input type="checkbox"/>	<input type="checkbox"/>	<input type="checkbox"/>	<input type="checkbox"/>

**200 Wie lange suchen oder suchten Sie eine (andere) Tätigkeit?**

Weniger als 1 Monat ..... 1	<input type="checkbox"/>	<input type="checkbox"/>	<input type="checkbox"/>	<input type="checkbox"/>	<input type="checkbox"/>
1 Monat bis unter 3 Monate ..... 2	<input type="checkbox"/>	<input type="checkbox"/>	<input type="checkbox"/>	<input type="checkbox"/>	<input type="checkbox"/>
3 Monate bis unter 6 Monate ..... 3	<input type="checkbox"/>	<input type="checkbox"/>	<input type="checkbox"/>	<input type="checkbox"/>	<input type="checkbox"/>
6 Monate bis unter 12 Monate ..... 4	<input type="checkbox"/>	<input type="checkbox"/>	<input type="checkbox"/>	<input type="checkbox"/>	<input type="checkbox"/>
1 Jahr bis unter 1½ Jahre ..... 5	<input type="checkbox"/>	<input type="checkbox"/>	<input type="checkbox"/>	<input type="checkbox"/>	<input type="checkbox"/>
1½ Jahre bis unter 2 Jahre ..... 6	<input type="checkbox"/>	<input type="checkbox"/>	<input type="checkbox"/>	<input type="checkbox"/>	<input type="checkbox"/>
2 Jahre bis unter 4 Jahre ..... 7	<input type="checkbox"/>	<input type="checkbox"/>	<input type="checkbox"/>	<input type="checkbox"/>	<input type="checkbox"/>
4 Jahre oder mehr ..... 8	<input type="checkbox"/>	<input type="checkbox"/>	<input type="checkbox"/>	<input type="checkbox"/>	<input type="checkbox"/>

**201 Was waren Sie unmittelbar vor Beginn der Arbeitsuche?**

	Person 1	Person 2	Person 3	Person 4	Person 5
Erwerbstätig, berufstätig (auch Auszubildende/-r) ..... 1	<input type="checkbox"/>	<input type="checkbox"/>	<input type="checkbox"/>	<input type="checkbox"/>	<input type="checkbox"/>
In Vollzeitausbildung oder -fortbildung, (z. B. Student/-in, Schüler/-in) ..... 2	<input type="checkbox"/>	<input type="checkbox"/>	<input type="checkbox"/>	<input type="checkbox"/>	<input type="checkbox"/>
Hausfrau/Hausmann ..... 3	<input type="checkbox"/>	<input type="checkbox"/>	<input type="checkbox"/>	<input type="checkbox"/>	<input type="checkbox"/>
Grundwehr-, Bundesfreiwilligen-, Zivildienstleistende/-r ..... 4	<input type="checkbox"/>	<input type="checkbox"/>	<input type="checkbox"/>	<input type="checkbox"/>	<input type="checkbox"/>
Sonstige Person (z. B. Ruheständler/-in) ..... 5	<input type="checkbox"/>	<input type="checkbox"/>	<input type="checkbox"/>	<input type="checkbox"/>	<input type="checkbox"/>

**202 Angenommen, Ihnen wäre in der Berichtswoche eine bezahlte Arbeit angeboten worden, könnten Sie diese innerhalb der darauffolgenden 2 Wochen aufnehmen?**

	Person 1	Person 2	Person 3	Person 4	Person 5
Ja ..... 1	<input type="checkbox"/> → 205	<input type="checkbox"/> → 205	<input type="checkbox"/> → 205	<input type="checkbox"/> → 205	<input type="checkbox"/> → 205
Nein ..... 8	<input type="checkbox"/>	<input type="checkbox"/>	<input type="checkbox"/>	<input type="checkbox"/>	<input type="checkbox"/>



**203 Aus welchem Grund könnten Sie eine neue Tätigkeit nicht in den darauffolgenden 2 Wochen aufnehmen?**

Wenn mehrere Gründe zutreffen, kreuzen Sie bitte den Hauptgrund an.

	Person 1	Person 2	Person 3	Person 4	Person 5
Schulische oder berufliche Ausbildung, Studium ..... 1	<input type="checkbox"/>	<input type="checkbox"/>	<input type="checkbox"/>	<input type="checkbox"/>	<input type="checkbox"/>
Eigene Krankheit, Unfallfolgen ..... 2	<input type="checkbox"/>	<input type="checkbox"/>	<input type="checkbox"/>	<input type="checkbox"/>	<input type="checkbox"/>
Dauerhaft verminderte Erwerbsfähigkeit, Behinderung ..... 3	<input type="checkbox"/>	<input type="checkbox"/>	<input type="checkbox"/>	<input type="checkbox"/>	<input type="checkbox"/>
Betreuung von Kindern ..... 4	<input type="checkbox"/>	<input type="checkbox"/>	<input type="checkbox"/>	<input type="checkbox"/>	<input type="checkbox"/>
Betreuung von Menschen mit Behinderung ..... 5	<input type="checkbox"/>	<input type="checkbox"/>	<input type="checkbox"/>	<input type="checkbox"/>	<input type="checkbox"/>
Betreuung von pflegebedürftigen Personen ..... 6	<input type="checkbox"/>	<input type="checkbox"/>	<input type="checkbox"/>	<input type="checkbox"/>	<input type="checkbox"/>
Anderer familiäre Verpflichtungen ..... 7	<input type="checkbox"/>	<input type="checkbox"/>	<input type="checkbox"/>	<input type="checkbox"/>	<input type="checkbox"/>
Anderer persönliche Verpflichtungen ..... 8	<input type="checkbox"/>	<input type="checkbox"/>	<input type="checkbox"/>	<input type="checkbox"/>	<input type="checkbox"/>
Ruhestand ..... 9	<input type="checkbox"/>	<input type="checkbox"/>	<input type="checkbox"/>	<input type="checkbox"/>	<input type="checkbox"/>
Anderer Hauptgrund ..... 10	<input type="checkbox"/>	<input type="checkbox"/>	<input type="checkbox"/>	<input type="checkbox"/>	<input type="checkbox"/>

**204 Aus welchem Grund betreuen Sie Kinder, Menschen mit Behinderung oder pflegebedürftige Personen selbst?**

Kreuzen Sie bitte alles Zutreffende an.

	Person 1	Person 2	Person 3	Person 4	Person 5
In der Nähe gibt es kein geeignetes Betreuungsangebot. .... 1	<input type="checkbox"/>	<input type="checkbox"/>	<input type="checkbox"/>	<input type="checkbox"/>	<input type="checkbox"/>
Zu den benötigten Tageszeiten steht kein geeignetes Betreuungsangebot zur Verfügung. .... 2	<input type="checkbox"/>	<input type="checkbox"/>	<input type="checkbox"/>	<input type="checkbox"/>	<input type="checkbox"/>
Das geeignete Betreuungsangebot ist nicht bezahlbar. .... 3	<input type="checkbox"/>	<input type="checkbox"/>	<input type="checkbox"/>	<input type="checkbox"/>	<input type="checkbox"/>
Ich möchte die Betreuung selbst übernehmen. .... 4	<input type="checkbox"/>	<input type="checkbox"/>	<input type="checkbox"/>	<input type="checkbox"/>	<input type="checkbox"/>
Anderer Gründe sind ausschlaggebend. .... 9	<input type="checkbox"/>	<input type="checkbox"/>	<input type="checkbox"/>	<input type="checkbox"/>	<input type="checkbox"/>

**205 Waren Sie in der Berichtswoche bei der Agentur für Arbeit oder anderen Behörden der Arbeitsvermittlung gemeldet?**

	Person 1	Person 2	Person 3	Person 4	Person 5
Ja, arbeitslos mit Bezug von Arbeitslosengeld I (ALG I) ..... 1	<input type="checkbox"/>	<input type="checkbox"/>	<input type="checkbox"/>	<input type="checkbox"/>	<input type="checkbox"/>
Ja, arbeitslos mit Bezug von Arbeitslosengeld II (ALG II, Harz IV) ..... 2	<input type="checkbox"/>	<input type="checkbox"/>	<input type="checkbox"/>	<input type="checkbox"/>	<input type="checkbox"/>
Ja, aber nur arbeitssuchend (ohne Bezug von Arbeitslosengeld) ..... 3	<input type="checkbox"/>	<input type="checkbox"/>	<input type="checkbox"/>	<input type="checkbox"/>	<input type="checkbox"/>
Nein ..... 8	<input type="checkbox"/>	<input type="checkbox"/>	<input type="checkbox"/>	<input type="checkbox"/>	<input type="checkbox"/>

**206 Wenn Sie Ihre Situation in der Berichtswoche betrachten:  
Was traf überwiegend auf Sie zu?**

**i** Siehe auch S. 81:  
**3** „Altersteilzeit“ und  
**4** „Pflegezeitgesetz/Familienpflegezeitgesetz“.

Angestellte/-r, Arbeiter/-in, Beamtin/Beamter,  
 (auch Zeit-, Berufssoldat/-in, Auszubildende/-r)  
 und derzeit in

	Person 1	Person 2	Person 3	Person 4	Person 5
Elternzeit ..... 1	<input type="checkbox"/>	<input type="checkbox"/>	<input type="checkbox"/>	<input type="checkbox"/>	<input type="checkbox"/>
Altersteilzeit ..... 2	<input type="checkbox"/>	<input type="checkbox"/>	<input type="checkbox"/>	<input type="checkbox"/>	<input type="checkbox"/>
vollständiger oder teilweiser Freistellung nach dem Pflegezeitgesetz ..... 3	<input type="checkbox"/>	<input type="checkbox"/>	<input type="checkbox"/>	<input type="checkbox"/>	<input type="checkbox"/>
teilweiser Freistellung nach dem Familienpflegezeitgesetz ..... 4	<input type="checkbox"/>	<input type="checkbox"/>	<input type="checkbox"/>	<input type="checkbox"/>	<input type="checkbox"/>
Angestellte/-r, Arbeiter/-in, Beamtin/Beamter (auch Zeit-, Berufssoldat/-in, Auszubildende/-r) <b>nicht</b> in Elternzeit/Altersteilzeit/Freistellung ..... 5	<input type="checkbox"/>	<input type="checkbox"/>	<input type="checkbox"/>	<input type="checkbox"/>	<input type="checkbox"/>
Selbstständige/-r, Freiberufler/-in					
ohne Beschäftigte ..... 6	<input type="checkbox"/>	<input type="checkbox"/>	<input type="checkbox"/>	<input type="checkbox"/>	<input type="checkbox"/>
mit Beschäftigten ..... 7	<input type="checkbox"/>	<input type="checkbox"/>	<input type="checkbox"/>	<input type="checkbox"/>	<input type="checkbox"/>
Unbezahlt mithelfende/-r Familienangehörige/-r im familieneigenen Betrieb ..... 8	<input type="checkbox"/>	<input type="checkbox"/>	<input type="checkbox"/>	<input type="checkbox"/>	<input type="checkbox"/>
Im Bundesfreiwilligendienst (auch soziales, ökologisches oder kulturelles Jahr), im freiwilligen Wehrdienst ..... 9	<input type="checkbox"/>	<input type="checkbox"/>	<input type="checkbox"/>	<input type="checkbox"/>	<input type="checkbox"/>
Schüler/-in, Student/-in ..... 10	<input type="checkbox"/>	<input type="checkbox"/>	<input type="checkbox"/>	<input type="checkbox"/>	<input type="checkbox"/>
Im Ruhestand oder im Vorruhestand ..... 11	<input type="checkbox"/>	<input type="checkbox"/>	<input type="checkbox"/>	<input type="checkbox"/>	<input type="checkbox"/>
Arbeitslos ..... 12	<input type="checkbox"/>	<input type="checkbox"/>	<input type="checkbox"/>	<input type="checkbox"/>	<input type="checkbox"/>
Hausfrau/Hausmann, Betreuung von Kindern oder pflegebedürftigen Personen ..... 13	<input type="checkbox"/>	<input type="checkbox"/>	<input type="checkbox"/>	<input type="checkbox"/>	<input type="checkbox"/>
Dauerhaft erwerbsunfähig ..... 14	<input type="checkbox"/>	<input type="checkbox"/>	<input type="checkbox"/>	<input type="checkbox"/>	<input type="checkbox"/>
Sonstiges ..... 15	<input type="checkbox"/>	<input type="checkbox"/>	<input type="checkbox"/>	<input type="checkbox"/>	<input type="checkbox"/>

**207 Nun denken Sie bitte an die Situation 12 Monate vor der Berichtswoche.**

**Was traf damals überwiegend auf Sie zu?**

- Arbeitnehmer/-in, Beamtin/Beamter, Auszubildende/-r ..... 1
- Selbstständige/-r, Freiberufler/-in
  - ohne Beschäftigte ..... 2
  - mit Beschäftigten ..... 3
- Unbezahlt mithelfende/-r Familienangehörige/-r im familieneigenen Betrieb ..... 4
- Im Bundesfreiwilligendienst (auch soziales, ökologisches oder kulturelles Jahr), im freiwilligen Wehrdienst ..... 5
- Schüler/-in, Student/-in ..... 7
- Dauerhaft erwerbsunfähig ..... 8
- Im Ruhestand oder im Vorruhestand ..... 9
- Arbeitslos ..... 10
- Hausfrau/Hausmann, Betreuung von Kindern oder pflegebedürftigen Personen ..... 11
- Keine der genannten Situationen traf auf mich zu. .... 12

	Person 1	Person 2	Person 3	Person 4	Person 5
1	<input type="checkbox"/>	<input type="checkbox"/>	<input type="checkbox"/>	<input type="checkbox"/>	<input type="checkbox"/>
2	<input type="checkbox"/>	<input type="checkbox"/>	<input type="checkbox"/>	<input type="checkbox"/>	<input type="checkbox"/>
3	<input type="checkbox"/>	<input type="checkbox"/>	<input type="checkbox"/>	<input type="checkbox"/>	<input type="checkbox"/>
4	<input type="checkbox"/>	<input type="checkbox"/>	<input type="checkbox"/>	<input type="checkbox"/>	<input type="checkbox"/>
5	<input type="checkbox"/>	<input type="checkbox"/>	<input type="checkbox"/>	<input type="checkbox"/>	<input type="checkbox"/>
7	<input type="checkbox"/>	<input type="checkbox"/>	<input type="checkbox"/>	<input type="checkbox"/>	<input type="checkbox"/>
8	<input type="checkbox"/>	<input type="checkbox"/>	<input type="checkbox"/>	<input type="checkbox"/>	<input type="checkbox"/>
9	<input type="checkbox"/>	<input type="checkbox"/>	<input type="checkbox"/>	<input type="checkbox"/>	<input type="checkbox"/>
10	<input type="checkbox"/>	<input type="checkbox"/>	<input type="checkbox"/>	<input type="checkbox"/>	<input type="checkbox"/>
11	<input type="checkbox"/>	<input type="checkbox"/>	<input type="checkbox"/>	<input type="checkbox"/>	<input type="checkbox"/>
12	<input type="checkbox"/>	<input type="checkbox"/>	<input type="checkbox"/>	<input type="checkbox"/>	<input type="checkbox"/>

**208 Zu welchem Wirtschaftszweig oder zu welcher Branche gehört der Betrieb, in dem Sie vor 12 Monaten gearbeitet haben?**

**I** Wenn der Betrieb **mehrere Niederlassungen** hat, nennen Sie den wirtschaftlichen Schwerpunkt der örtlichen Niederlassung und nicht des gesamten Unternehmens.

Waren Sie in Zeit- oder Leiharbeit, tragen Sie bitte den zutreffenden Wirtschaftszweig/die zutreffende Branche ein.

- Bitte geben Sie den **Wirtschaftszweig/** die **Branche** so genau wie möglich an, z. B.
- Lebensmitteleinzelhandel (nicht: Handel)
  - Werkzeugmaschinenbau (nicht: Fabrik)
  - Gebäudeverwaltung, Hausmeisterdienste, Unternehmensberatung (nicht: Dienstleistung)
  - Softwareentwicklung (nicht: IT)

Siehe auch S. 81:

„Betrieb (örtliche Niederlassung)“.

- Person 1 .....
- Person 2 .....
- Person 3 .....
- Person 4 .....
- Person 5 .....


**209 Woraus beziehen Sie überwiegend die Mittel für Ihren Lebensunterhalt?**

**i** Siehe auch S. 82:  
**12** „Überwiegender Lebensunterhalt“.

Überwiegender Lebensunterhalt:  
 Ziffer aus der Liste 209 .....

Person 1	Person 2	Person 3	Person 4	Person 5
<input type="text"/>	<input type="text"/>	<input type="text"/>	<input type="text"/>	<input type="text"/>

**Liste 209**

Eigene Erwerbstätigkeit, Berufstätigkeit .....	1	Einkünfte von dem/von der Lebens- oder Ehepartner/-in oder von anderen Angehörigen .....	14
Arbeitslosengeld I (ALG I) .....	2	Unterhaltszahlungen oder sonstige regelmäßige Zahlungen von anderen Privathaushalten .....	9
Arbeitslosengeld II (Hartz IV), Sozialgeld .....	3	BAföG, Stipendium .....	10
Sozialhilfe, z. B. Grundsicherung im Alter und bei Erwerbsminderung, Hilfe zur Pflege, Hilfe zum Lebensunterhalt .....	4	Asylbewerberleistungen .....	11
Rente, Pension .....	5	Zahlungen aus der eigenen Pflegeversicherung (Pflegegeld) .....	12
Eigenes Vermögen, Ersparnisse, Zinsen, Vermietung, Verpachtung, Altenteil, Lebensversicherung, Versorgungswerk .....	6	Sonstige Unterstützungen, z. B. Vorruhestandsgeld, Pflegegeld für Pflegekinder, Krankengeld, Darlehen nach dem Pflegezeit- oder Familienpflegezeitgesetz .....	13
Elterngeld .....	7		
Einkünfte der Eltern .....	8		

**210 Wie hoch war Ihr persönliches Nettoeinkommen (Summe aller Einkünfte) im Monat vor der Berichtswoche insgesamt?**

**i Das persönliche Nettoeinkommen** errechnet sich aus den Bruttoeinkünften abzüglich Steuern und Beiträgen zur Kranken-, Pflege-, Arbeitslosen- und gesetzlichen Rentenversicherung.

Dazu zählen:

- Verdienste aus Haupt- und Nebentätigkeit/-en, Sonderzahlungen (z. B. Weihnachtsgeld, Abfindungen, Bonuszahlungen)
- Renten, Pensionen
- Arbeitslosengeld I, Arbeitslosengeld II (Hartz IV), Sozialgeld
- Grundsicherung im Alter und bei Erwerbsminderung, Hilfe zur Pflege, Hilfe zum Lebensunterhalt und andere Sozialhilfeleistungen
- Leistungen für Unterkunft und Heizung, Wohngeld, Kindergeld, Pflegegeld, Elterngeld, BAföG und sonstige öffentliche Zahlungen
- Unterhaltszahlungen oder sonstige regelmäßige Zahlungen von anderen Privathaushalten
- weitere Einkünfte und Einnahmen (z. B. aus unternehmerischer Tätigkeit, aus Vermietung und Verpachtung, Zinsen, Dividenden)

Siehe auch S. 82: **13** „Nettoeinkommen“.

Persönliches Nettoeinkommen:  
Ziffer aus der Liste 210 .....

Ich hatte kein Einkommen. .... <sup>90</sup>

Person 1	Person 2	Person 3	Person 4	Person 5
<input type="text"/>	<input type="text"/>	<input type="text"/>	<input type="text"/>	<input type="text"/>
<input type="checkbox"/>	<input type="checkbox"/>	<input type="checkbox"/>	<input type="checkbox"/>	<input type="checkbox"/>

Liste 210			
Unter 250 Euro .....	1	3 000 bis unter 3 250 Euro .....	13
250 bis unter 500 Euro .....	2	3 250 bis unter 3 500 Euro .....	14
500 bis unter 750 Euro .....	3	3 500 bis unter 4 000 Euro .....	15
750 bis unter 1 000 Euro .....	4	4 000 bis unter 4 500 Euro .....	16
1 000 bis unter 1 250 Euro .....	5	4 500 bis unter 5 000 Euro .....	17
1 250 bis unter 1 500 Euro .....	6	5 000 bis unter 6 000 Euro .....	18
1 500 bis unter 1 750 Euro .....	7	6 000 bis unter 7 000 Euro .....	19
1 750 bis unter 2 000 Euro .....	8	7 000 bis unter 8 000 Euro .....	20
2 000 bis unter 2 250 Euro .....	9	8 000 bis unter 10 000 Euro .....	21
2 250 bis unter 2 500 Euro .....	10	10 000 bis unter 15 000 Euro .....	22
2 500 bis unter 2 750 Euro .....	11	15 000 bis unter 25 000 Euro .....	23
2 750 bis unter 3 000 Euro .....	12	25 000 Euro oder mehr .....	24

**211 Wie hoch war das Nettoeinkommen Ihres Haushalts im Monat vor der Berichtswoche insgesamt?**

**i Das Haushaltsnettoeinkommen** ist die Summe der Nettoeinkommen aller Personen im Haushalt.

Haushaltsnettoeinkommen .....

Monatsbetrag  
(Volle Euro)

Falls Sie keinen genauen Betrag angeben können, ordnen Sie bitte die Höhe Ihres monatlichen Haushaltsnettoeinkommens einer der in der Liste 210 stehenden Größenklassen zu.

Ziffer aus der Liste 210 .....

**212 Sind Sie 15 Jahre oder älter?**

Ja .....  
 Nein .....

Person 1	Person 2	Person 3	Person 4	Person 5
<input type="checkbox"/>	<input type="checkbox"/>	<input type="checkbox"/>	<input type="checkbox"/>	<input type="checkbox"/>
<input type="checkbox"/> → Ende	<input type="checkbox"/> → Ende	<input type="checkbox"/> → Ende	<input type="checkbox"/> → Ende	<input type="checkbox"/> → Ende

**Hier endet der Fragebogen für Personen unter 15 Jahren!**

**213 Wie hoch ist Ihr monatliches Nettogehalt/monatlicher Nettolohn im Durchschnitt?**

**i Zusätzliche Verdienste**  
 z. B. Urlaubsgeld, 13. Monatsgehalt oder Leistungsprämien sind anteilig (Summe geteilt durch 12) zu berücksichtigen.

**Personen in Elternzeit**  
 beziehen sich auf die Zeit vor Erhalt ihres Elterngeldes.  
 Sollten Sie **mehrere Tätigkeiten** ausüben, beziehen Sie Ihre Antwort auf die Tätigkeit mit der längsten Arbeitszeit

Siehe auch S. 82: **14** „Nettogehalt, -lohn“.

Nettogehalt/Nettolohn:  
 Ziffer aus der Liste 213 .....  
 Trifft nicht zu, bin nicht erwerbstätig. .... 99

Person 1	Person 2	Person 3	Person 4	Person 5
<input type="text"/>	<input type="text"/>	<input type="text"/>	<input type="text"/>	<input type="text"/>
<input type="checkbox"/>	<input type="checkbox"/>	<input type="checkbox"/>	<input type="checkbox"/>	<input type="checkbox"/>

**Liste 213**

Unter 250 Euro .....	1	3 000 bis unter 3 250 Euro .....	13
250 bis unter 500 Euro .....	2	3 250 bis unter 3 500 Euro .....	14
500 bis unter 750 Euro .....	3	3 500 bis unter 4 000 Euro .....	15
750 bis unter 1 000 Euro .....	4	4 000 bis unter 4 500 Euro .....	16
1 000 bis unter 1 250 Euro .....	5	4 500 bis unter 5 000 Euro .....	17
1 250 bis unter 1 500 Euro .....	6	5 000 bis unter 6 000 Euro .....	18
1 500 bis unter 1 750 Euro .....	7	6 000 bis unter 7 000 Euro .....	19
1 750 bis unter 2 000 Euro .....	8	7 000 bis unter 8 000 Euro .....	20
2 000 bis unter 2 250 Euro .....	9	8 000 bis unter 10 000 Euro .....	21
2 250 bis unter 2 500 Euro .....	10	10 000 bis unter 15 000 Euro .....	22
2 500 bis unter 2 750 Euro .....	11	15 000 bis unter 25 000 Euro .....	23
2 750 bis unter 3 000 Euro .....	12	25 000 Euro oder mehr .....	24

**214 Welche Aussage trifft auf Sie zu?**

- Ich bin in Deutschland geboren. .... 1
- Ich bin nach der Geburt nach Deutschland zugezogen. .... 8

Person 1	Person 2	Person 3	Person 4	Person 5
<input type="checkbox"/> → 226	<input type="checkbox"/> → 226	<input type="checkbox"/> → 226	<input type="checkbox"/> → 226	<input type="checkbox"/> → 226
<input type="checkbox"/>	<input type="checkbox"/>	<input type="checkbox"/>	<input type="checkbox"/>	<input type="checkbox"/>

**215 Denken Sie an die Zeit, bevor Sie nach Deutschland gekommen sind. Wie gut konnten Sie Deutsch sprechen, bevor Sie nach Deutschland gekommen sind?**

- Deutsch ist meine Muttersprache. .... 1
- Ich konnte fließend Deutsch sprechen. .... 2
- Ich hatte fortgeschrittene Sprachkenntnisse. .... 3
- Ich hatte Grundkenntnisse der Sprache. .... 4
- Ich konnte kaum oder gar kein Deutsch sprechen. .... 5
- Ich war zu jung, um eine Sprache zu sprechen. .... 6
- Keine Angabe ..... 7

Person 1	Person 2	Person 3	Person 4	Person 5
<input type="checkbox"/> } → 220	<input type="checkbox"/> } → 220	<input type="checkbox"/> } → 220	<input type="checkbox"/> } → 220	<input type="checkbox"/> } → 220
<input type="checkbox"/>	<input type="checkbox"/>	<input type="checkbox"/>	<input type="checkbox"/>	<input type="checkbox"/>
<input type="checkbox"/>	<input type="checkbox"/>	<input type="checkbox"/>	<input type="checkbox"/>	<input type="checkbox"/>
<input type="checkbox"/>	<input type="checkbox"/>	<input type="checkbox"/>	<input type="checkbox"/>	<input type="checkbox"/>
<input type="checkbox"/>	<input type="checkbox"/>	<input type="checkbox"/>	<input type="checkbox"/>	<input type="checkbox"/>
<input type="checkbox"/>	<input type="checkbox"/>	<input type="checkbox"/>	<input type="checkbox"/>	<input type="checkbox"/>
<input type="checkbox"/>	<input type="checkbox"/>	<input type="checkbox"/>	<input type="checkbox"/>	<input type="checkbox"/>

**216 Und wie gut sprechen Sie die deutsche Sprache heute?**

- Deutsch ist meine Muttersprache. .... 1
- Ich spreche fließend Deutsch. .... 2
- Ich habe fortgeschrittene Sprachkenntnisse. .... 3
- Ich habe Grundkenntnisse der Sprache. .... 4
- Ich kann kaum oder gar kein Deutsch sprechen. .... 5
- Keine Angabe ..... 7

Person 1	Person 2	Person 3	Person 4	Person 5
<input type="checkbox"/>	<input type="checkbox"/>	<input type="checkbox"/>	<input type="checkbox"/>	<input type="checkbox"/>
<input type="checkbox"/>	<input type="checkbox"/>	<input type="checkbox"/>	<input type="checkbox"/>	<input type="checkbox"/>
<input type="checkbox"/>	<input type="checkbox"/>	<input type="checkbox"/>	<input type="checkbox"/>	<input type="checkbox"/>
<input type="checkbox"/>	<input type="checkbox"/>	<input type="checkbox"/>	<input type="checkbox"/>	<input type="checkbox"/>
<input type="checkbox"/>	<input type="checkbox"/>	<input type="checkbox"/>	<input type="checkbox"/>	<input type="checkbox"/>
<input type="checkbox"/>	<input type="checkbox"/>	<input type="checkbox"/>	<input type="checkbox"/>	<input type="checkbox"/>

**217 Haben Sie hier in Deutschland einen Deutschkurs besucht?**

- Ja ..... 1
- Nein ..... 2
- Ich weiß es nicht. .... 7
- Keine Angabe ..... 9

Person 1	Person 2	Person 3	Person 4	Person 5
<input type="checkbox"/>	<input type="checkbox"/>	<input type="checkbox"/>	<input type="checkbox"/>	<input type="checkbox"/>
<input type="checkbox"/> → 219	<input type="checkbox"/> → 219	<input type="checkbox"/> → 219	<input type="checkbox"/> → 219	<input type="checkbox"/> → 219
<input type="checkbox"/> } → 220	<input type="checkbox"/> } → 220	<input type="checkbox"/> } → 220	<input type="checkbox"/> } → 220	<input type="checkbox"/> } → 220
<input type="checkbox"/>	<input type="checkbox"/>	<input type="checkbox"/>	<input type="checkbox"/>	<input type="checkbox"/>

**218 War dies ein allgemeiner oder berufsbezogener Deutschkurs?**

- Allgemeiner Deutschkurs ..... 1
- Berufsbezogener Deutschkurs ..... 2
- Ich weiß es nicht. .... 7
- Keine Angabe ..... 9

Person 1	Person 2	Person 3	Person 4	Person 5
<input type="checkbox"/> } → 220	<input type="checkbox"/> } → 220	<input type="checkbox"/> } → 220	<input type="checkbox"/> } → 220	<input type="checkbox"/> } → 220
<input type="checkbox"/>	<input type="checkbox"/>	<input type="checkbox"/>	<input type="checkbox"/>	<input type="checkbox"/>
<input type="checkbox"/>	<input type="checkbox"/>	<input type="checkbox"/>	<input type="checkbox"/>	<input type="checkbox"/>
<input type="checkbox"/>	<input type="checkbox"/>	<input type="checkbox"/>	<input type="checkbox"/>	<input type="checkbox"/>

**219 Aus welchem Grund haben Sie keinen Deutschkurs besucht?**

	Person 1	Person 2	Person 3	Person 4	Person 5
Es war kein Sprachkurs verfügbar. .... 1	<input type="checkbox"/>	<input type="checkbox"/>	<input type="checkbox"/>	<input type="checkbox"/>	<input type="checkbox"/>
Der Sprachkurs war zu teuer. .... 2	<input type="checkbox"/>	<input type="checkbox"/>	<input type="checkbox"/>	<input type="checkbox"/>	<input type="checkbox"/>
Meine Deutschkenntnisse sind bereits ausreichend. .... 3	<input type="checkbox"/>	<input type="checkbox"/>	<input type="checkbox"/>	<input type="checkbox"/>	<input type="checkbox"/>
Aus einem anderen Grund ..... 4	<input type="checkbox"/>	<input type="checkbox"/>	<input type="checkbox"/>	<input type="checkbox"/>	<input type="checkbox"/>
Ich weiß es nicht. .... 7	<input type="checkbox"/>	<input type="checkbox"/>	<input type="checkbox"/>	<input type="checkbox"/>	<input type="checkbox"/>
Keine Angabe ..... 9	<input type="checkbox"/>	<input type="checkbox"/>	<input type="checkbox"/>	<input type="checkbox"/>	<input type="checkbox"/>

**220 Welche Aussage trifft auf Sie zu?**

	Person 1	Person 2	Person 3	Person 4	Person 5
Ich bin erwerbstätig bzw. habe einen Job. .... 1	<input type="checkbox"/> → 223	<input type="checkbox"/> → 223	<input type="checkbox"/> → 223	<input type="checkbox"/> → 223	<input type="checkbox"/> → 223
Ich bin nicht erwerbstätig. .... 8	<input type="checkbox"/>	<input type="checkbox"/>	<input type="checkbox"/>	<input type="checkbox"/>	<input type="checkbox"/>

**221 Haben Sie schon einmal in Deutschland gearbeitet?**

	Person 1	Person 2	Person 3	Person 4	Person 5
Ja ..... 1	<input type="checkbox"/> → 223	<input type="checkbox"/> → 223	<input type="checkbox"/> → 223	<input type="checkbox"/> → 223	<input type="checkbox"/> → 223
Nein ..... 8	<input type="checkbox"/>	<input type="checkbox"/>	<input type="checkbox"/>	<input type="checkbox"/>	<input type="checkbox"/>
Ich weiß es nicht. .... 7	<input type="checkbox"/>	<input type="checkbox"/>	<input type="checkbox"/>	<input type="checkbox"/>	<input type="checkbox"/>
Keine Angabe ..... 9	<input type="checkbox"/>	<input type="checkbox"/>	<input type="checkbox"/>	<input type="checkbox"/>	<input type="checkbox"/>

**222 Haben Sie jemals in Deutschland nach einer Arbeit gesucht?**

	Person 1	Person 2	Person 3	Person 4	Person 5
Ja ..... 1	<input type="checkbox"/>	<input type="checkbox"/>	<input type="checkbox"/>	<input type="checkbox"/>	<input type="checkbox"/>
Nein ..... 8	<input type="checkbox"/>	<input type="checkbox"/>	<input type="checkbox"/>	<input type="checkbox"/>	<input type="checkbox"/>
Ich weiß es nicht. .... 7	<input type="checkbox"/> → 226	<input type="checkbox"/> → 226	<input type="checkbox"/> → 226	<input type="checkbox"/> → 226	<input type="checkbox"/> → 226
Keine Angabe ..... 9	<input type="checkbox"/>	<input type="checkbox"/>	<input type="checkbox"/>	<input type="checkbox"/>	<input type="checkbox"/>

**223 Hatten Sie Probleme einen passenden Job zu finden, der Ihrem höchsten beruflichen Abschluss entspricht?**

	Person 1	Person 2	Person 3	Person 4	Person 5
Ja ..... 1	<input type="checkbox"/>	<input type="checkbox"/>	<input type="checkbox"/>	<input type="checkbox"/>	<input type="checkbox"/>
Nein ..... 8	<input type="checkbox"/>	<input type="checkbox"/>	<input type="checkbox"/>	<input type="checkbox"/>	<input type="checkbox"/>
Ich weiß es nicht. .... 7	<input type="checkbox"/> → 225	<input type="checkbox"/> → 225	<input type="checkbox"/> → 225	<input type="checkbox"/> → 225	<input type="checkbox"/> → 225
Keine Angabe ..... 9	<input type="checkbox"/>	<input type="checkbox"/>	<input type="checkbox"/>	<input type="checkbox"/>	<input type="checkbox"/>



**224 Aus welchem Grund hatten Sie Probleme, einen passenden Job zu finden?**

	Person 1	Person 2	Person 3	Person 4	Person 5
Keine ausreichenden Deutschkenntnisse .....	1 <input type="checkbox"/>	<input type="checkbox"/>	<input type="checkbox"/>	<input type="checkbox"/>	<input type="checkbox"/>
Meine im Ausland erworbene Qualifikation wurde nicht anerkannt. ....	2 <input type="checkbox"/>	<input type="checkbox"/>	<input type="checkbox"/>	<input type="checkbox"/>	<input type="checkbox"/>
Eingeschränktes Recht zu arbeiten .....	3 <input type="checkbox"/>	<input type="checkbox"/>	<input type="checkbox"/>	<input type="checkbox"/>	<input type="checkbox"/>
Diskriminierung aufgrund meiner ausländischen Herkunft .....	4 <input type="checkbox"/>	<input type="checkbox"/>	<input type="checkbox"/>	<input type="checkbox"/>	<input type="checkbox"/>
Keine passende Arbeit verfügbar .....	5 <input type="checkbox"/>	<input type="checkbox"/>	<input type="checkbox"/>	<input type="checkbox"/>	<input type="checkbox"/>
Andere Gründe .....	6 <input type="checkbox"/>	<input type="checkbox"/>	<input type="checkbox"/>	<input type="checkbox"/>	<input type="checkbox"/>
Keine Angabe .....	9 <input type="checkbox"/>	<input type="checkbox"/>	<input type="checkbox"/>	<input type="checkbox"/>	<input type="checkbox"/>

**225 Wie lange hat es nach der Ankunft in Deutschland gedauert, bis Sie Ihre erste bezahlte Arbeitsstelle gefunden haben?**

	Person 1	Person 2	Person 3	Person 4	Person 5
Ich habe die Arbeitsstelle bereits vor meiner Einreise gefunden. ....	1 <input type="checkbox"/>	<input type="checkbox"/>	<input type="checkbox"/>	<input type="checkbox"/>	<input type="checkbox"/>
Es dauerte					
weniger als 3 Monate .....	2 <input type="checkbox"/>	<input type="checkbox"/>	<input type="checkbox"/>	<input type="checkbox"/>	<input type="checkbox"/>
3 bis unter 6 Monate .....	3 <input type="checkbox"/>	<input type="checkbox"/>	<input type="checkbox"/>	<input type="checkbox"/>	<input type="checkbox"/>
6 bis unter 12 Monate .....	4 <input type="checkbox"/>	<input type="checkbox"/>	<input type="checkbox"/>	<input type="checkbox"/>	<input type="checkbox"/>
1 bis unter 2 Jahre .....	5 <input type="checkbox"/>	<input type="checkbox"/>	<input type="checkbox"/>	<input type="checkbox"/>	<input type="checkbox"/>
2 bis unter 3 Jahre .....	6 <input type="checkbox"/>	<input type="checkbox"/>	<input type="checkbox"/>	<input type="checkbox"/>	<input type="checkbox"/>
3 bis unter 4 Jahre .....	10 <input type="checkbox"/>	<input type="checkbox"/>	<input type="checkbox"/>	<input type="checkbox"/>	<input type="checkbox"/>
4 Jahre oder länger .....	11 <input type="checkbox"/>	<input type="checkbox"/>	<input type="checkbox"/>	<input type="checkbox"/>	<input type="checkbox"/>
Ich habe keine Arbeit gefunden. ....	12 <input type="checkbox"/>	<input type="checkbox"/>	<input type="checkbox"/>	<input type="checkbox"/>	<input type="checkbox"/>
Ich weiß es nicht. ....	7 <input type="checkbox"/>	<input type="checkbox"/>	<input type="checkbox"/>	<input type="checkbox"/>	<input type="checkbox"/>
Keine Angabe .....	9 <input type="checkbox"/>	<input type="checkbox"/>	<input type="checkbox"/>	<input type="checkbox"/>	<input type="checkbox"/>

## Bildungs- und Ausbildungsabschlüsse

### 226 Haben Sie einen allgemeinen Schulabschluss?

	Person 1	Person 2	Person 3	Person 4	Person 5
Ja .....	1 <input type="checkbox"/>	<input type="checkbox"/>	<input type="checkbox"/>	<input type="checkbox"/>	<input type="checkbox"/>
Nein/Noch nicht .....	8 <input type="checkbox"/> → 230	<input type="checkbox"/> → 230	<input type="checkbox"/> → 230	<input type="checkbox"/> → 230	<input type="checkbox"/> → 230

### 227 Welchen höchsten Abschluss haben Sie?

Ordnen Sie bitte im Ausland erworbene Abschlüsse einem gleichwertigen deutschen Abschluss zu.

	Person 1	Person 2	Person 3	Person 4	Person 5
Abschluss nach höchstens 7 Jahren Schulbesuch .....	1 <input type="checkbox"/>	<input type="checkbox"/>	<input type="checkbox"/>	<input type="checkbox"/>	<input type="checkbox"/>
Haupt-/Volksschulabschluss .....	2 <input type="checkbox"/>	<input type="checkbox"/>	<input type="checkbox"/>	<input type="checkbox"/>	<input type="checkbox"/>
Polytechnische Oberschule der DDR					
mit Abschluss der 8. oder 9. Klasse .....	3 <input type="checkbox"/>	<input type="checkbox"/>	<input type="checkbox"/>	<input type="checkbox"/>	<input type="checkbox"/>
mit Abschluss der 10. Klasse .....	4 <input type="checkbox"/>	<input type="checkbox"/>	<input type="checkbox"/>	<input type="checkbox"/>	<input type="checkbox"/>
Realschulabschluss, Mittlere Reife oder gleichwertiger Abschluss .....	5 <input type="checkbox"/>	<input type="checkbox"/>	<input type="checkbox"/>	<input type="checkbox"/>	<input type="checkbox"/>
Fachhochschulreife .....	6 <input type="checkbox"/>	<input type="checkbox"/>	<input type="checkbox"/>	<input type="checkbox"/>	<input type="checkbox"/>
Abitur (allgemeine oder fachgebundene Hochschulreife) .....	7 <input type="checkbox"/>	<input type="checkbox"/>	<input type="checkbox"/>	<input type="checkbox"/>	<input type="checkbox"/>
Förderschulabschluss .....	8 <input type="checkbox"/>	<input type="checkbox"/>	<input type="checkbox"/>	<input type="checkbox"/>	<input type="checkbox"/>

### 228 Haben Sie Ihren Schulabschluss im Inland oder im Ausland erworben?

	Person 1	Person 2	Person 3	Person 4	Person 5
Inland .....	1 <input type="checkbox"/> → 230	<input type="checkbox"/> → 230	<input type="checkbox"/> → 230	<input type="checkbox"/> → 230	<input type="checkbox"/> → 230
Ausland .....	2 <input type="checkbox"/>	<input type="checkbox"/>	<input type="checkbox"/>	<input type="checkbox"/>	<input type="checkbox"/>

### 229 Wie lange dauerte der Schulbesuch?

Auf volle Jahre auf- oder abrunden.

	Person 1	Person 2	Person 3	Person 4	Person 5
Anzahl der Schuljahre .....	<input type="text"/>	<input type="text"/>	<input type="text"/>	<input type="text"/>	<input type="text"/>

### 230 Haben Sie einen beruflichen Ausbildungsabschluss oder einen Hochschulabschluss?

**i** Als berufliche Ausbildung gilt auch das Berufsvorbereitungsjahr, eine Anlernausbildung oder ein Praktikum von mindestens 12 Monaten. Zu einem Hochschulabschluss zählt auch ein Fachhochschulabschluss.

	Person 1	Person 2	Person 3	Person 4	Person 5
Ja .....	1 <input type="checkbox"/> → 232	<input type="checkbox"/> → 232	<input type="checkbox"/> → 232	<input type="checkbox"/> → 232	<input type="checkbox"/> → 232
Nein/Noch nicht .....	8 <input type="checkbox"/>	<input type="checkbox"/>	<input type="checkbox"/>	<input type="checkbox"/>	<input type="checkbox"/>

### 231 In welchem Jahr haben Sie Ihren höchsten allgemeinen Schulabschluss erworben?

	Person 1	Person 2	Person 3	Person 4	Person 5
Jahr .....	<input type="text"/> ↳ 238	<input type="text"/> ↳ 238	<input type="text"/> ↳ 238	<input type="text"/> ↳ 238	<input type="text"/> ↳ 238
Trifft nicht zu, habe keinen/nach keinen allgemeinen Schulabschluss. ....	<input type="checkbox"/> → 238	<input type="checkbox"/> → 238	<input type="checkbox"/> → 238	<input type="checkbox"/> → 238	<input type="checkbox"/> → 238

**232 In welchem Jahr haben Sie Ihren höchsten beruflichen Ausbildungsabschluss bzw. Hochschulabschluss erworben?**

	Person 1	Person 2	Person 3	Person 4	Person 5
Jahr .....	<input type="text"/>	<input type="text"/>	<input type="text"/>	<input type="text"/>	<input type="text"/>

**233 Haben Sie Ihren höchsten beruflichen Ausbildungsabschluss bzw. Hochschulabschluss im Inland oder im Ausland erworben?**

	Person 1	Person 2	Person 3	Person 4	Person 5
Inland .....	<input type="checkbox"/>	<input type="checkbox"/>	<input type="checkbox"/>	<input type="checkbox"/>	<input type="checkbox"/>
Ausland .....	<input type="checkbox"/>	<input type="checkbox"/>	<input type="checkbox"/>	<input type="checkbox"/>	<input type="checkbox"/>

**234 Welchen höchsten Abschluss haben Sie?**

Ordnen Sie bitte im Ausland erworbene Abschlüsse einem gleichwertigen deutschen Abschluss zu.

**Beruflicher Ausbildungsabschluss**

	Person 1	Person 2	Person 3	Person 4	Person 5
Anlernausbildung .....	<input type="checkbox"/>	<input type="checkbox"/>	<input type="checkbox"/>	<input type="checkbox"/>	<input type="checkbox"/>
Berufliches Praktikum .....	<input type="checkbox"/> → 238	<input type="checkbox"/> → 238	<input type="checkbox"/> → 238	<input type="checkbox"/> → 238	<input type="checkbox"/> → 238
Berufsvorbereitungsjahr .....	<input type="checkbox"/>	<input type="checkbox"/>	<input type="checkbox"/>	<input type="checkbox"/>	<input type="checkbox"/>
Lehre, Berufsausbildung im dualen System .....	<input type="checkbox"/>	<input type="checkbox"/>	<input type="checkbox"/>	<input type="checkbox"/>	<input type="checkbox"/>
Berufsqualifizierender Abschluss an einer Berufsfachschule, Kollegschule .....	<input type="checkbox"/>	<input type="checkbox"/>	<input type="checkbox"/>	<input type="checkbox"/>	<input type="checkbox"/>
Vorbereitungsdienst für den mittleren Dienst in der öffentlichen Verwaltung .....	<input type="checkbox"/>	<input type="checkbox"/>	<input type="checkbox"/>	<input type="checkbox"/>	<input type="checkbox"/>
Ausbildungsstätte/Schule für Gesundheits- und Sozialberufe					
einjährig (z. B. Altenpflegehelfer/-in) .....	<input type="checkbox"/>	<input type="checkbox"/>	<input type="checkbox"/>	<input type="checkbox"/>	<input type="checkbox"/>
zweijährig (z. B. Masseur/-in, PTA) .....	<input type="checkbox"/> → 237	<input type="checkbox"/> → 237	<input type="checkbox"/> → 237	<input type="checkbox"/> → 237	<input type="checkbox"/> → 237
dreijährig (z. B. Physiotherapie, MTA, Altenpflege)	<input type="checkbox"/>	<input type="checkbox"/>	<input type="checkbox"/>	<input type="checkbox"/>	<input type="checkbox"/>
Erzieher/-in .....	<input type="checkbox"/>	<input type="checkbox"/>	<input type="checkbox"/>	<input type="checkbox"/>	<input type="checkbox"/>
Meister/-in .....	<input type="checkbox"/>	<input type="checkbox"/>	<input type="checkbox"/>	<input type="checkbox"/>	<input type="checkbox"/>
Techniker/-in oder gleichwertiger Fachschulabschluss .....	<input type="checkbox"/>	<input type="checkbox"/>	<input type="checkbox"/>	<input type="checkbox"/>	<input type="checkbox"/>
Fachschule der DDR .....	<input type="checkbox"/>	<input type="checkbox"/>	<input type="checkbox"/>	<input type="checkbox"/>	<input type="checkbox"/>
Fachakademie (nur in Bayern) .....	<input type="checkbox"/>	<input type="checkbox"/>	<input type="checkbox"/>	<input type="checkbox"/>	<input type="checkbox"/>

**Hochschulen**

Diplom, Bachelor, Master, Magister, Staatsprüfung, Lehramtsprüfung:

Berufsakademie .....	<input type="checkbox"/>	<input type="checkbox"/>	<input type="checkbox"/>	<input type="checkbox"/>	<input type="checkbox"/>
Verwaltungsfachhochschule .....	<input type="checkbox"/>	<input type="checkbox"/>	<input type="checkbox"/>	<input type="checkbox"/>	<input type="checkbox"/>
Fachhochschule (auch Ingenieurschule, Hochschule [FH] für angewandte Wissenschaften), Duale Hochschule (in Baden-Württemberg und Thüringen) .....	<input type="checkbox"/>	<input type="checkbox"/>	<input type="checkbox"/>	<input type="checkbox"/>	<input type="checkbox"/>
Universität (wissenschaftliche Hochschule, auch: Kunsthochschule, Pädagogische Hochschule, Theologische Hochschule) .....	<input type="checkbox"/>	<input type="checkbox"/>	<input type="checkbox"/>	<input type="checkbox"/>	<input type="checkbox"/>
Promotion .....	<input type="checkbox"/> → 236	<input type="checkbox"/> → 236	<input type="checkbox"/> → 236	<input type="checkbox"/> → 236	<input type="checkbox"/> → 236

**235 Wie ist die Bezeichnung Ihres höchsten Abschlusses an einer Hochschule?**

	Person 1	Person 2	Person 3	Person 4	Person 5
Bachelor .....	1 <input type="checkbox"/>	<input type="checkbox"/>	<input type="checkbox"/>	<input type="checkbox"/>	<input type="checkbox"/>
Master .....	2 <input type="checkbox"/>	<input type="checkbox"/>	<input type="checkbox"/>	<input type="checkbox"/>	<input type="checkbox"/>
Diplom, Lehramtsprüfung, Staatsprüfung, Magister, künstlerischer Abschluss und vergleichbare Abschlüsse .....	3 <input type="checkbox"/>	<input type="checkbox"/>	<input type="checkbox"/>	<input type="checkbox"/>	<input type="checkbox"/>

**236 Haben Sie in der Berichtswoche oder den 12 Monaten davor an Ihrer Promotion gearbeitet?**

**i** Es sind nur Promotionen gemeint, die durch eine Doktormutter oder einen Doktorvater betreut werden.

	Person 1	Person 2	Person 3	Person 4	Person 5
Ja .....	1 <input type="checkbox"/>	<input type="checkbox"/>	<input type="checkbox"/>	<input type="checkbox"/>	<input type="checkbox"/>
Nein .....	8 <input type="checkbox"/>	<input type="checkbox"/>	<input type="checkbox"/>	<input type="checkbox"/>	<input type="checkbox"/>

**237 Wie heißt die (Haupt-)Fachrichtung Ihres höchsten beruflichen Ausbildungs- bzw. Hochschulabschlusses?**

**i Berufliche Fachrichtungen sind**  
z. B. Altenpflege, Floristik, Maurer/-in, Mechatroniker/-in, Betreuungsassistent/-in, Industriekaufmann/-frau.

**Studien-Fachrichtungen sind**  
z. B. Maschinenbau, Produktionstechnik, Agrarwissenschaften, Lehramt für das Gymnasium.

Hauptfachrichtung:

Person1 .....

Person 2 .....

Person 3 .....

Person 4 .....

Person 5 .....

**238 Haben Sie als Teil dieser Ausbildung/dieses Studiums in einem Betrieb oder einer Organisation gearbeitet?**

**i** Bitte berücksichtigen Sie auch unbezahlte Praktika oder Volontariate, egal ob bezahlt oder unbezahlt. Tätigkeiten, die nicht Teil der Ausbildung/des Studiums waren, sind dagegen nicht zu berücksichtigen.

Personen, die eine betriebliche Ausbildung abgeschlossen haben, geben hier bitte „Ja“ an.

	Person 1	Person 2	Person 3	Person 4	Person 5
Ja .....	1 <input type="checkbox"/>	<input type="checkbox"/>	<input type="checkbox"/>	<input type="checkbox"/>	<input type="checkbox"/>
Nein .....	8 <input type="checkbox"/> } → 241	<input type="checkbox"/> } → 241	<input type="checkbox"/> } → 241	<input type="checkbox"/> } → 241	<input type="checkbox"/> } → 241
Keine Angabe .....	9 <input type="checkbox"/>	<input type="checkbox"/>	<input type="checkbox"/>	<input type="checkbox"/>	<input type="checkbox"/>

**239 Wie viele Monate waren das insgesamt?**

**i** Wenn Sie unterschiedliche Praktika, Volontariate oder Ähnliches gemacht haben, zählen Sie die Zeiten bitte zusammen.  
Bei betrieblichen Ausbildungen geben Sie bitte die Dauer der betrieblichen Ausbildung hier an.

	Person 1	Person 2	Person 3	Person 4	Person 5
Weniger als 1 Monat .....	1 <input type="checkbox"/> → 241	<input type="checkbox"/> → 241	<input type="checkbox"/> → 241	<input type="checkbox"/> → 241	<input type="checkbox"/> → 241
1 Monat bis 6 Monate .....	2 <input type="checkbox"/>	<input type="checkbox"/>	<input type="checkbox"/>	<input type="checkbox"/>	<input type="checkbox"/>
Mehr als 6 Monate .....	3 <input type="checkbox"/>	<input type="checkbox"/>	<input type="checkbox"/>	<input type="checkbox"/>	<input type="checkbox"/>
Keine Angabe .....	9 <input type="checkbox"/> → 241	<input type="checkbox"/> → 241	<input type="checkbox"/> → 241	<input type="checkbox"/> → 241	<input type="checkbox"/> → 241

**240 Haben Sie dafür eine Bezahlung oder Aufwandsentschädigung erhalten?**

Kreuzen Sie bitte auch „Ja“ an, wenn Sie nur für einen Teil dieser Arbeit Geld erhalten haben.

	Person 1	Person 2	Person 3	Person 4	Person 5
Ja .....	1 <input type="checkbox"/>	<input type="checkbox"/>	<input type="checkbox"/>	<input type="checkbox"/>	<input type="checkbox"/>
Nein .....	8 <input type="checkbox"/>	<input type="checkbox"/>	<input type="checkbox"/>	<input type="checkbox"/>	<input type="checkbox"/>
Keine Angabe .....	9 <input type="checkbox"/>	<input type="checkbox"/>	<input type="checkbox"/>	<input type="checkbox"/>	<input type="checkbox"/>

**241 Welche Aussage trifft auf Ihren höchsten Bildungsabschluss zu?**

**i** Wenn Sie (noch) keinen beruflichen Abschluss haben, denken Sie bitte an den höchsten schulischen Abschluss.

	Person 1	Person 2	Person 3	Person 4	Person 5
Ich habe meinen höchsten Bildungsabschluss im Inland erworben. ....	1 <input type="checkbox"/> → 246	<input type="checkbox"/> → 246	<input type="checkbox"/> → 246	<input type="checkbox"/> → 246	<input type="checkbox"/> → 246
Ich habe meinen höchsten Bildungsabschluss im Ausland erworben. ....	2 <input type="checkbox"/>	<input type="checkbox"/>	<input type="checkbox"/>	<input type="checkbox"/>	<input type="checkbox"/>
Ich weiß es nicht. ....	8 <input type="checkbox"/> ] → 246	<input type="checkbox"/> ] → 246	<input type="checkbox"/> ] → 246	<input type="checkbox"/> ] → 246	<input type="checkbox"/> ] → 246
Keine Angabe .....	9 <input type="checkbox"/> ] → 246	<input type="checkbox"/> ] → 246	<input type="checkbox"/> ] → 246	<input type="checkbox"/> ] → 246	<input type="checkbox"/> ] → 246

**242 In welchem (heutigen) Land haben Sie Ihren höchsten Bildungsabschluss erworben?**

Person 1 .....	<input type="text"/>
Person 2 .....	<input type="text"/>
Person 3 .....	<input type="text"/>
Person 4 .....	<input type="text"/>
Person 5 .....	<input type="text"/>

**243 Haben Sie die Anerkennung dieses Abschlusses hier in Deutschland beantragt?**

	Person 1	Person 2	Person 3	Person 4	Person 5
Ja .....	1 <input type="checkbox"/>	<input type="checkbox"/>	<input type="checkbox"/>	<input type="checkbox"/>	<input type="checkbox"/>
Nein .....	8 <input type="checkbox"/> → 245	<input type="checkbox"/> → 245	<input type="checkbox"/> → 245	<input type="checkbox"/> → 245	<input type="checkbox"/> → 245
Ich weiß es nicht. ....	7 <input type="checkbox"/> ] → 246	<input type="checkbox"/> ] → 246	<input type="checkbox"/> ] → 246	<input type="checkbox"/> ] → 246	<input type="checkbox"/> ] → 246
Keine Angabe .....	9 <input type="checkbox"/> ] → 246	<input type="checkbox"/> ] → 246	<input type="checkbox"/> ] → 246	<input type="checkbox"/> ] → 246	<input type="checkbox"/> ] → 246

**244 Wurde dieser Abschluss anerkannt?**

	Person 1	Person 2	Person 3	Person 4	Person 5
Ja .....	1 <input type="checkbox"/>	<input type="checkbox"/>	<input type="checkbox"/>	<input type="checkbox"/>	<input type="checkbox"/>
Nein .....	8 <input type="checkbox"/>	<input type="checkbox"/>	<input type="checkbox"/>	<input type="checkbox"/>	<input type="checkbox"/>
Der Antrag läuft noch. ....	3 <input type="checkbox"/> → 246	<input type="checkbox"/> → 246	<input type="checkbox"/> → 246	<input type="checkbox"/> → 246	<input type="checkbox"/> → 246
Ich weiß es nicht. ....	7 <input type="checkbox"/>	<input type="checkbox"/>	<input type="checkbox"/>	<input type="checkbox"/>	<input type="checkbox"/>
Keine Angabe .....	9 <input type="checkbox"/>	<input type="checkbox"/>	<input type="checkbox"/>	<input type="checkbox"/>	<input type="checkbox"/>

**245 Aus welchem Grund haben Sie keine Anerkennung des Abschlusses beantragt?**

	Person 1	Person 2	Person 3	Person 4	Person 5
Ich habe eine Tätigkeit ohne Anerkennung (meines Abschlusses) gefunden. ....	1 <input type="checkbox"/>	<input type="checkbox"/>	<input type="checkbox"/>	<input type="checkbox"/>	<input type="checkbox"/>
Ich arbeite in einem anderen Tätigkeitsfeld, daher war eine Anerkennung nicht notwendig. ....	2 <input type="checkbox"/>	<input type="checkbox"/>	<input type="checkbox"/>	<input type="checkbox"/>	<input type="checkbox"/>
Ich möchte nicht arbeiten und brauche daher auch keine Anerkennung. ....	3 <input type="checkbox"/>	<input type="checkbox"/>	<input type="checkbox"/>	<input type="checkbox"/>	<input type="checkbox"/>
Ich wusste nicht, dass man den Abschluss anerkennen lassen kann. ....	4 <input type="checkbox"/>	<input type="checkbox"/>	<input type="checkbox"/>	<input type="checkbox"/>	<input type="checkbox"/>
Ich wusste nicht, wie man den Abschluss anerkennen lassen kann. ....	5 <input type="checkbox"/>	<input type="checkbox"/>	<input type="checkbox"/>	<input type="checkbox"/>	<input type="checkbox"/>
Es ist zu teuer. ....	6 <input type="checkbox"/>	<input type="checkbox"/>	<input type="checkbox"/>	<input type="checkbox"/>	<input type="checkbox"/>
Es ist zu kompliziert. ....	10 <input type="checkbox"/>	<input type="checkbox"/>	<input type="checkbox"/>	<input type="checkbox"/>	<input type="checkbox"/>
Es war nicht möglich, eine Anerkennung zu beantragen. ....	11 <input type="checkbox"/>	<input type="checkbox"/>	<input type="checkbox"/>	<input type="checkbox"/>	<input type="checkbox"/>
Andere Gründe .....	12 <input type="checkbox"/>	<input type="checkbox"/>	<input type="checkbox"/>	<input type="checkbox"/>	<input type="checkbox"/>
Keine Angabe .....	9 <input type="checkbox"/>	<input type="checkbox"/>	<input type="checkbox"/>	<input type="checkbox"/>	<input type="checkbox"/>

## Bildungs- und Ausbildungsabschlüsse der Eltern

freiwillig

### 246 Hat oder hatte Ihr Vater einen allgemeinen Schulabschluss?

	Person 1	Person 2	Person 3	Person 4	Person 5
Ja .....	<input type="checkbox"/>	<input type="checkbox"/>	<input type="checkbox"/>	<input type="checkbox"/>	<input type="checkbox"/>
Nein .....	<input type="checkbox"/>	<input type="checkbox"/>	<input type="checkbox"/>	<input type="checkbox"/>	<input type="checkbox"/>
Nicht bekannt .....	<input type="checkbox"/>	<input type="checkbox"/>	<input type="checkbox"/>	<input type="checkbox"/>	<input type="checkbox"/>
Keine Angabe .....	<input type="checkbox"/>	<input type="checkbox"/>	<input type="checkbox"/>	<input type="checkbox"/>	<input type="checkbox"/>

1  
8  
7  
9

→ 248

### 247 Welchen höchsten Schulabschluss hat oder hatte Ihr Vater?

Ordnen Sie bitte im Ausland erworbene Abschlüsse einem gleichwertigen deutschen Abschluss zu.

	Person 1	Person 2	Person 3	Person 4	Person 5
Abschluss nach höchstens 7 Jahren Schulbesuch .....	<input type="checkbox"/>	<input type="checkbox"/>	<input type="checkbox"/>	<input type="checkbox"/>	<input type="checkbox"/>
Haupt-/Volksschulabschluss .....	<input type="checkbox"/>	<input type="checkbox"/>	<input type="checkbox"/>	<input type="checkbox"/>	<input type="checkbox"/>
Polytechnische Oberschule der DDR					
mit Abschluss der 8. oder 9. Klasse .....	<input type="checkbox"/>	<input type="checkbox"/>	<input type="checkbox"/>	<input type="checkbox"/>	<input type="checkbox"/>
mit Abschluss der 10. Klasse .....	<input type="checkbox"/>	<input type="checkbox"/>	<input type="checkbox"/>	<input type="checkbox"/>	<input type="checkbox"/>
Realschulabschluss, Mittlere Reife oder gleichwertiger Abschluss .....	<input type="checkbox"/>	<input type="checkbox"/>	<input type="checkbox"/>	<input type="checkbox"/>	<input type="checkbox"/>
Fachhochschulreife .....	<input type="checkbox"/>	<input type="checkbox"/>	<input type="checkbox"/>	<input type="checkbox"/>	<input type="checkbox"/>
Abitur (allgemeine oder fachgebundene Hochschulreife) .....	<input type="checkbox"/>	<input type="checkbox"/>	<input type="checkbox"/>	<input type="checkbox"/>	<input type="checkbox"/>
Ich weiß es nicht. ....	<input type="checkbox"/>	<input type="checkbox"/>	<input type="checkbox"/>	<input type="checkbox"/>	<input type="checkbox"/>
Keine Angabe .....	<input type="checkbox"/>	<input type="checkbox"/>	<input type="checkbox"/>	<input type="checkbox"/>	<input type="checkbox"/>

1  
2  
3  
4  
5  
6  
10  
7  
9

### 248 Hat oder hatte Ihr Vater einen beruflichen Ausbildungsabschluss oder einen Hochschulabschluss?

**i** Als berufliche Ausbildung gilt auch eine Anlernausbildung oder ein Praktikum von mindestens 12 Monaten.

	Person 1	Person 2	Person 3	Person 4	Person 5
Ja .....	<input type="checkbox"/>	<input type="checkbox"/>	<input type="checkbox"/>	<input type="checkbox"/>	<input type="checkbox"/>
Nein .....	<input type="checkbox"/>	<input type="checkbox"/>	<input type="checkbox"/>	<input type="checkbox"/>	<input type="checkbox"/>
Nicht bekannt .....	<input type="checkbox"/>	<input type="checkbox"/>	<input type="checkbox"/>	<input type="checkbox"/>	<input type="checkbox"/>
Keine Angabe .....	<input type="checkbox"/>	<input type="checkbox"/>	<input type="checkbox"/>	<input type="checkbox"/>	<input type="checkbox"/>

1  
8  
7  
9

→ 250

**249 Welchen höchsten Abschluss hat oder hatte Ihr Vater?**

Ordnen Sie bitte im Ausland erworbene Abschlüsse einem gleichwertigen deutschen Abschluss zu.

Ziffer aus der Liste 249 .....

Person 1	Person 2	Person 3	Person 4	Person 5
<input type="text"/>	<input type="text"/>	<input type="text"/>	<input type="text"/>	<input type="text"/>

**Liste 249**

**Beruflicher Ausbildungsabschluss**

- Anlernausbildung ..... 1
- Berufliches Praktikum ..... 2
- Berufsvorbereitungsjahr ..... 3
- Lehre, Berufsausbildung im dualen System ..... 4
- Berufsqualifizierender Abschluss an einer Berufsfachschule, Kollegschule ..... 5
- Vorbereitungsdienst für den mittleren Dienst in der öffentlichen Verwaltung ..... 6
- Ausbildungsstätte/Schule für Gesundheits- und Sozialberufe
  - einjährig (z. B. Altenpflegehelfer/-in) ..... 7
  - zweijährig (z. B. Masseur/-in, PTA) ..... 8
  - dreijährig (z. B. Physiotherapie, MTA, Altenpflege) ..... 9
- Erzieher/-in ..... 10
- Meister/-in ..... 11
- Techniker/-in oder gleichwertiger Fachschulabschluss ..... 12

- Fachschule der DDR ..... 13
- Fachakademie (nur in Bayern) ..... 14
- Hochschulen**
- Diplom, Bachelor, Master, Magister, Staatsprüfung, Lehramtsprüfung
- Berufsakademie ..... 15
- Verwaltungsfachhochschule ..... 16
- Fachhochschule (auch Ingenieurschule, Hochschule [FH] für angewandte Wissenschaften), Duale Hochschule (in Baden-Württemberg und Thüringen) ..... 17
- Universität (wissenschaftliche Hochschule, auch: Kunsthochschule, Pädagogische Hochschule, Theologische Hochschule) ..... 18
- Promotion ..... 19
- Ich weiß es nicht. .... 77
- Keine Angabe ..... 99

freiwillig

**250 Hat oder hatte Ihre Mutter einen allgemeinen Schulabschluss?**

- Ja ..... 1
- Nein ..... 8
- Nicht bekannt ..... 7  → 252
- Keine Angabe ..... 9  → 252

Person 1	Person 2	Person 3	Person 4	Person 5
<input type="checkbox"/>	<input type="checkbox"/>	<input type="checkbox"/>	<input type="checkbox"/>	<input type="checkbox"/>
<input type="checkbox"/>	<input type="checkbox"/>	<input type="checkbox"/>	<input type="checkbox"/>	<input type="checkbox"/>
<input type="checkbox"/>	<input type="checkbox"/>	<input type="checkbox"/>	<input type="checkbox"/>	<input type="checkbox"/>
<input type="checkbox"/>	<input type="checkbox"/>	<input type="checkbox"/>	<input type="checkbox"/>	<input type="checkbox"/>

**251 Welchen höchsten Schulabschluss hat oder hatte Ihre Mutter?**

Ordnen Sie bitte im Ausland erworbene Abschlüsse einem gleichwertigen deutschen Abschluss zu.

- Abschluss nach höchstens 7 Jahren Schulbesuch ..... 1
- Haupt-/Volksschulabschluss ..... 2
- Polytechnische Oberschule der DDR
  - mit Abschluss der 8. oder 9. Klasse ..... 3
  - mit Abschluss der 10. Klasse ..... 4
- Realschulabschluss, Mittlere Reife oder gleichwertiger Abschluss ..... 5
- Fachhochschulreife ..... 6
- Abitur (allgemeine oder fachgebundene Hochschulreife) ..... 10
- Ich weiß es nicht. .... 7
- Keine Angabe ..... 9

Person 1	Person 2	Person 3	Person 4	Person 5
<input type="checkbox"/>	<input type="checkbox"/>	<input type="checkbox"/>	<input type="checkbox"/>	<input type="checkbox"/>
<input type="checkbox"/>	<input type="checkbox"/>	<input type="checkbox"/>	<input type="checkbox"/>	<input type="checkbox"/>
<input type="checkbox"/>	<input type="checkbox"/>	<input type="checkbox"/>	<input type="checkbox"/>	<input type="checkbox"/>
<input type="checkbox"/>	<input type="checkbox"/>	<input type="checkbox"/>	<input type="checkbox"/>	<input type="checkbox"/>
<input type="checkbox"/>	<input type="checkbox"/>	<input type="checkbox"/>	<input type="checkbox"/>	<input type="checkbox"/>
<input type="checkbox"/>	<input type="checkbox"/>	<input type="checkbox"/>	<input type="checkbox"/>	<input type="checkbox"/>
<input type="checkbox"/>	<input type="checkbox"/>	<input type="checkbox"/>	<input type="checkbox"/>	<input type="checkbox"/>
<input type="checkbox"/>	<input type="checkbox"/>	<input type="checkbox"/>	<input type="checkbox"/>	<input type="checkbox"/>



**252 Hat oder hatte Ihre Mutter einen beruflichen Ausbildungsabschluss oder einen Hochschulabschluss?**

**i** Als berufliche Ausbildung gilt auch eine Anlernausbildung oder ein Praktikum von mindestens 12 Monaten.

Ja ..... 1

Nein ..... 8

Nicht bekannt ..... 7

Keine Angabe ..... 9

Person 1	Person 2	Person 3	Person 4	Person 5
<input type="checkbox"/>	<input type="checkbox"/>	<input type="checkbox"/>	<input type="checkbox"/>	<input type="checkbox"/>
<input type="checkbox"/>	<input type="checkbox"/>	<input type="checkbox"/>	<input type="checkbox"/>	<input type="checkbox"/>
<input type="checkbox"/>	<input type="checkbox"/>	<input type="checkbox"/>	<input type="checkbox"/>	<input type="checkbox"/>
<input type="checkbox"/>	<input type="checkbox"/>	<input type="checkbox"/>	<input type="checkbox"/>	<input type="checkbox"/>

**253 Welchen höchsten Abschluss hat oder hatte Ihre Mutter?**

Ordnen Sie bitte im Ausland erworbene Abschlüsse einem gleichwertigen deutschen Abschluss zu.

Ziffer aus der Liste 253 .....

Person 1	Person 2	Person 3	Person 4	Person 5
<input type="text"/>	<input type="text"/>	<input type="text"/>	<input type="text"/>	<input type="text"/>

**Liste 253**

**Beruflicher Ausbildungsabschluss**

- Anlernausbildung ..... 1
- Berufliches Praktikum ..... 2
- Berufsvorbereitungsjahr ..... 3
- Lehre, Berufsausbildung im dualen System ..... 4
- Berufsqualifizierender Abschluss an einer Berufsfachschule, Kollegschule ..... 5
- Vorbereitungsdienst für den mittleren Dienst in der öffentlichen Verwaltung ..... 6
- Ausbildungsstätte/Schule für Gesundheits- und Sozialberufe
  - einjährig (z. B. Altenpflegehelfer/-in) ..... 7
  - zweijährig (z. B. Masseur/-in, PTA) ..... 8
  - dreijährig (z. B. Physiotherapie, MTA, Altenpflege) ..... 9
- Erzieher/-in ..... 10
- Meister/-in ..... 11
- Techniker/-in oder gleichwertiger Fachschulabschluss ..... 12

- Fachschule der DDR ..... 13
- Fachakademie (nur in Bayern) ..... 14
- Hochschulen**
- Diplom, Bachelor, Master, Magister, Staatsprüfung, Lehramtsprüfung
- Berufsakademie ..... 15
- Verwaltungsfachhochschule ..... 16
- Fachhochschule (auch Ingenieurschule, Hochschule [FH] für angewandte Wissenschaften), Duale Hochschule (in Baden-Württemberg und Thüringen) ..... 17
- Universität (wissenschaftliche Hochschule, auch: Kunsthochschule, Pädagogische Hochschule, Theologische Hochschule) ..... 18
- Promotion ..... 19
- Ich weiß es nicht. .... 77
- Keine Angabe ..... 99

## Allgemeine und berufliche Weiterbildung

**254 Haben Sie in den 12 Monaten vor der Berichtswoche an Kursen oder Seminaren zur beruflichen Weiterbildung oder zu Freizeit-, Sport- oder Hobbythemen teilgenommen?**

**i Formen der Weiterbildung sind**  
z. B. Kurse, Seminare, Lehrgänge, Tagungen, Privatunterricht, Studienzirkel, E-Learning-Fortbildungen.

**Berufliche Weiterbildungen sind**  
Umschulungen, Lehrgänge oder Kurse für einen beruflichen Aufstieg bzw. für neue berufliche Aufgaben, Fortbildungen (z. B. Computer, Management, Rhetorik).

	Person 1	Person 2	Person 3	Person 4	Person 5
Ja .....	1 <input type="checkbox"/>	<input type="checkbox"/>	<input type="checkbox"/>	<input type="checkbox"/>	<input type="checkbox"/>
Nein .....	8 <input type="checkbox"/> → 262	<input type="checkbox"/> → 262	<input type="checkbox"/> → 262	<input type="checkbox"/> → 262	<input type="checkbox"/> → 262

**255 Was war der Zweck der Kurse oder Seminare?**

	Person 1	Person 2	Person 3	Person 4	Person 5
Beruflich .....	1 <input type="checkbox"/>	<input type="checkbox"/>	<input type="checkbox"/>	<input type="checkbox"/>	<input type="checkbox"/>
Privat .....	2 <input type="checkbox"/>	<input type="checkbox"/>	<input type="checkbox"/>	<input type="checkbox"/>	<input type="checkbox"/>
Sowohl beruflich als auch privat .....	3 <input type="checkbox"/>	<input type="checkbox"/>	<input type="checkbox"/>	<input type="checkbox"/>	<input type="checkbox"/>

**256 Wie viele Stunden haben Sie in den 12 Monaten vor der Berichtswoche insgesamt mit Kursen oder Seminaren verbracht (ohne Vor- und Nachbereitung)?**

**i Stunden von 60 Minuten, keine Unterrichtsstunden.**

*Auf volle Stunden auf- oder abrunden.*

	Person 1	Person 2	Person 3	Person 4	Person 5
Anzahl der Stunden .....	<input type="text"/>	<input type="text"/>	<input type="text"/>	<input type="text"/>	<input type="text"/>

**257 Was war der Inhalt Ihres letzten Kursus oder Seminars?**

**i Inhalte von Weiterbildungen sind**  
z. B. Textverarbeitung, Töpfern, Insolvenzrecht, Deutsch für Ausländer/-innen, Rhetorik, Steuerrecht, privater Musikunterricht, Segelschein, Geldanlagen.

Person 1 .....	<input type="text"/>
Person 2 .....	<input type="text"/>
Person 3 .....	<input type="text"/>
Person 4 .....	<input type="text"/>
Person 5 .....	<input type="text"/>

**258 Haben Sie in den 4 Wochen vor der Berichtswoche an Kursen oder Seminaren zur beruflichen Weiterbildung oder zu Freizeit-, Sport- oder Hobbythemen teilgenommen?**

**i Formen der Weiterbildung sind**  
z. B. Kurse, Seminare, Lehrgänge, Tagungen, Privatunterricht, Studienzirkel, E-Learning-Fortbildungen.

**Berufliche Weiterbildungen sind**  
Umschulungen, Lehrgänge oder Kurse für einen beruflichen Aufstieg bzw. für neue berufliche Aufgaben, Fortbildungen (z. B. Computer, Management, Rhetorik).

	Person 1	Person 2	Person 3	Person 4	Person 5
Ja .....	1 <input type="checkbox"/>	<input type="checkbox"/>	<input type="checkbox"/>	<input type="checkbox"/>	<input type="checkbox"/>
Nein .....	8 <input type="checkbox"/> → 262	<input type="checkbox"/> → 262	<input type="checkbox"/> → 262	<input type="checkbox"/> → 262	<input type="checkbox"/> → 262

**259 Was war der Zweck der Kurse oder Seminare?**

Überwiegend beruflich .....

Überwiegend privat .....

	Person 1	Person 2	Person 3	Person 4	Person 5
1	<input type="checkbox"/>	<input type="checkbox"/>	<input type="checkbox"/>	<input type="checkbox"/>	<input type="checkbox"/>
2	<input type="checkbox"/>	<input type="checkbox"/>	<input type="checkbox"/>	<input type="checkbox"/>	<input type="checkbox"/>

**260 Wie viele Stunden haben Sie in den 4 Wochen vor der Berichtswoche insgesamt mit Kursen oder Seminaren verbracht (ohne Vor- und Nachbereitung)?**

**i Stunden von 60 Minuten, keine Unterrichtsstunden.**

*Auf volle Stunden auf- oder abrunden.*

Anzahl der Stunden .....

Person 1	Person 2	Person 3	Person 4	Person 5
<input type="text"/>	<input type="text"/>	<input type="text"/>	<input type="text"/>	<input type="text"/>

**261 Was war der Inhalt Ihres letzten Kursus oder Seminars?**

**i Inhalte von Weiterbildungen sind**  
z. B. Textverarbeitung, Töpfern, Insolvenzrecht, Deutsch für Ausländer/-innen, Rhetorik, Steuerrecht, privater Musikunterricht, Segelschein, Geldanlagen.

Person 1 .....

Person 2 .....

Person 3 .....

Person 4 .....

Person 5 .....

<input type="text"/>
<input type="text"/>
<input type="text"/>
<input type="text"/>
<input type="text"/>

## Rentenversicherung

### 262 Beziehen Sie eine Rente aus der gesetzlichen Rentenversicherung aus Altersgründen?

	Person 1	Person 2	Person 3	Person 4	Person 5
Ja .....	1 <input type="checkbox"/> → 264	<input type="checkbox"/> → 264	<input type="checkbox"/> → 264	<input type="checkbox"/> → 264	<input type="checkbox"/> → 264
Nein .....	8 <input type="checkbox"/>	<input type="checkbox"/>	<input type="checkbox"/>	<input type="checkbox"/>	<input type="checkbox"/>

### 263 Waren Sie in der Berichtswoche in einer gesetzlichen Rentenversicherung versichert?

**i** Siehe auch S. 82:

**15** „Gesetzliche Rentenversicherung“.

	Person 1	Person 2	Person 3	Person 4	Person 5
Ja, pflichtversichert .....	1 <input type="checkbox"/>	<input type="checkbox"/>	<input type="checkbox"/>	<input type="checkbox"/>	<input type="checkbox"/>
Ja, freiwillig versichert .....	2 <input type="checkbox"/>	<input type="checkbox"/>	<input type="checkbox"/>	<input type="checkbox"/>	<input type="checkbox"/>
Nein .....	8 <input type="checkbox"/>	<input type="checkbox"/>	<input type="checkbox"/>	<input type="checkbox"/>	<input type="checkbox"/>

## Internetzugang und Internetnutzung

### 264 Haben Sie in den letzten 3 Monaten vor der Berichtswoche das Internet genutzt?

**i** Die Nutzung des Internets kann an beliebigen Orten erfolgt sein (zu Hause, am Arbeitsplatz oder an anderen Orten) und mit beliebigen internetfähigen Geräten (z. B. mit Desktop-PC, Laptop, Tablet, Smartphone, Spielekonsole, E-Book-Reader).

	Person 1	Person 2	Person 3	Person 4	Person 5
Ja .....	1 <input type="checkbox"/>	<input type="checkbox"/>	<input type="checkbox"/>	<input type="checkbox"/>	<input type="checkbox"/>
Nein .....	8 <input type="checkbox"/>	<input type="checkbox"/>	<input type="checkbox"/>	<input type="checkbox"/>	<input type="checkbox"/>

**265 Waren Sie in den letzten 4 Wochen krank?**

**i** Liegt ausschließlich eine **Unfallverletzung** vor, geben Sie bitte „Nein“ an.

	Person 1	Person 2	Person 3	Person 4	Person 5
Ja .....	1 <input type="checkbox"/>	<input type="checkbox"/>	<input type="checkbox"/>	<input type="checkbox"/>	<input type="checkbox"/>
Nein .....	8 <input type="checkbox"/>	<input type="checkbox"/>	<input type="checkbox"/>	<input type="checkbox"/>	<input type="checkbox"/>
Keine Angabe .....	9 <input type="checkbox"/>	<input type="checkbox"/>	<input type="checkbox"/>	<input type="checkbox"/>	<input type="checkbox"/>

**266 Wie lange dauert/-e Ihre Krankheit an?**

**i** Wenn Ihre Krankheit noch andauert, geben Sie bitte die Dauer seit dem Beginn der Krankheit bis zum heutigen Tag an.

	Person 1	Person 2	Person 3	Person 4	Person 5
1 bis 3 Tage .....	1 <input type="checkbox"/>	<input type="checkbox"/>	<input type="checkbox"/>	<input type="checkbox"/>	<input type="checkbox"/>
Über 3 Tage bis 1 Woche .....	2 <input type="checkbox"/>	<input type="checkbox"/>	<input type="checkbox"/>	<input type="checkbox"/>	<input type="checkbox"/>
Über 1 Woche bis 2 Wochen .....	3 <input type="checkbox"/>	<input type="checkbox"/>	<input type="checkbox"/>	<input type="checkbox"/>	<input type="checkbox"/>
Über 2 Wochen bis 4 Wochen .....	4 <input type="checkbox"/>	<input type="checkbox"/>	<input type="checkbox"/>	<input type="checkbox"/>	<input type="checkbox"/>
Über 4 Wochen bis 6 Wochen .....	5 <input type="checkbox"/>	<input type="checkbox"/>	<input type="checkbox"/>	<input type="checkbox"/>	<input type="checkbox"/>
Über 6 Wochen bis 1 Jahr .....	6 <input type="checkbox"/>	<input type="checkbox"/>	<input type="checkbox"/>	<input type="checkbox"/>	<input type="checkbox"/>
Über 1 Jahr .....	7 <input type="checkbox"/>	<input type="checkbox"/>	<input type="checkbox"/>	<input type="checkbox"/>	<input type="checkbox"/>
Keine Angabe .....	9 <input type="checkbox"/>	<input type="checkbox"/>	<input type="checkbox"/>	<input type="checkbox"/>	<input type="checkbox"/>

freiwillig

**267 Waren Sie in den letzten 4 Wochen in ärztlicher Behandlung oder in einem Krankenhaus?**

	Person 1	Person 2	Person 3	Person 4	Person 5
Ja, in ambulanter Behandlung beim Arzt .....	1 <input type="checkbox"/>	<input type="checkbox"/>	<input type="checkbox"/>	<input type="checkbox"/>	<input type="checkbox"/>
Ja, in ambulanter Behandlung im Krankenhaus .....	2 <input type="checkbox"/>	<input type="checkbox"/>	<input type="checkbox"/>	<input type="checkbox"/>	<input type="checkbox"/>
Ja, in stationärer Behandlung im Krankenhaus .....	3 <input type="checkbox"/>	<input type="checkbox"/>	<input type="checkbox"/>	<input type="checkbox"/>	<input type="checkbox"/>
Nein .....	8 <input type="checkbox"/>	<input type="checkbox"/>	<input type="checkbox"/>	<input type="checkbox"/>	<input type="checkbox"/>
Keine Angabe .....	9 <input type="checkbox"/>	<input type="checkbox"/>	<input type="checkbox"/>	<input type="checkbox"/>	<input type="checkbox"/>

**268 Waren Sie in den letzten 4 Wochen unfallverletzt?**

	Person 1	Person 2	Person 3	Person 4	Person 5
Ja .....	1 <input type="checkbox"/>	<input type="checkbox"/>	<input type="checkbox"/>	<input type="checkbox"/>	<input type="checkbox"/>
Nein .....	8 <input type="checkbox"/>	<input type="checkbox"/>	<input type="checkbox"/>	<input type="checkbox"/>	<input type="checkbox"/>
Keine Angabe .....	9 <input type="checkbox"/>	<input type="checkbox"/>	<input type="checkbox"/>	<input type="checkbox"/>	<input type="checkbox"/>

**269 Welcher Art war Ihr Unfall?**

	Person 1	Person 2	Person 3	Person 4	Person 5
Arbeits-/Dienstunfall (ohne Wegeunfall) .....	1 <input type="checkbox"/>	<input type="checkbox"/>	<input type="checkbox"/>	<input type="checkbox"/>	<input type="checkbox"/>
Verkehrsunfall (einschließlich Wegeunfall) .....	2 <input type="checkbox"/>	<input type="checkbox"/>	<input type="checkbox"/>	<input type="checkbox"/>	<input type="checkbox"/>
Häuslicher Unfall .....	3 <input type="checkbox"/>	<input type="checkbox"/>	<input type="checkbox"/>	<input type="checkbox"/>	<input type="checkbox"/>
Freizeitunfall (Sport, Spiel, sonstige Freizeitbeschäftigung) .....	4 <input type="checkbox"/>	<input type="checkbox"/>	<input type="checkbox"/>	<input type="checkbox"/>	<input type="checkbox"/>
Sonstiger Unfall (einschließlich Schulunfall) .....	5 <input type="checkbox"/>	<input type="checkbox"/>	<input type="checkbox"/>	<input type="checkbox"/>	<input type="checkbox"/>
Keine Angabe .....	9 <input type="checkbox"/>	<input type="checkbox"/>	<input type="checkbox"/>	<input type="checkbox"/>	<input type="checkbox"/>

**270 Wie lange dauert/-e Ihre Unfallverletzung an?**

**i** Wenn Ihre Unfallverletzung noch andauert, geben Sie bitte die Dauer seit der Unfallverletzung bis zum heutigen Tag an.

	Person 1	Person 2	Person 3	Person 4	Person 5
1 bis 3 Tage .....	1 <input type="checkbox"/>	<input type="checkbox"/>	<input type="checkbox"/>	<input type="checkbox"/>	<input type="checkbox"/>
Über 3 Tage bis 1 Woche .....	2 <input type="checkbox"/>	<input type="checkbox"/>	<input type="checkbox"/>	<input type="checkbox"/>	<input type="checkbox"/>
Über 1 Woche bis 2 Wochen .....	3 <input type="checkbox"/>	<input type="checkbox"/>	<input type="checkbox"/>	<input type="checkbox"/>	<input type="checkbox"/>
Über 2 Wochen bis 4 Wochen .....	4 <input type="checkbox"/>	<input type="checkbox"/>	<input type="checkbox"/>	<input type="checkbox"/>	<input type="checkbox"/>
Über 4 Wochen bis 6 Wochen .....	5 <input type="checkbox"/>	<input type="checkbox"/>	<input type="checkbox"/>	<input type="checkbox"/>	<input type="checkbox"/>
Über 6 Wochen bis 1 Jahr .....	6 <input type="checkbox"/>	<input type="checkbox"/>	<input type="checkbox"/>	<input type="checkbox"/>	<input type="checkbox"/>
Über 1 Jahr .....	7 <input type="checkbox"/>	<input type="checkbox"/>	<input type="checkbox"/>	<input type="checkbox"/>	<input type="checkbox"/>
Keine Angabe .....	9 <input type="checkbox"/>	<input type="checkbox"/>	<input type="checkbox"/>	<input type="checkbox"/>	<input type="checkbox"/>

**271 Waren Sie in den letzten 4 Wochen wegen Ihrer Unfallverletzung in ärztlicher Behandlung oder in einem Krankenhaus?**

	Person 1	Person 2	Person 3	Person 4	Person 5
Ja, in ambulanter Behandlung beim Arzt .....	1 <input type="checkbox"/>	<input type="checkbox"/>	<input type="checkbox"/>	<input type="checkbox"/>	<input type="checkbox"/>
Ja, in ambulanter Behandlung im Krankenhaus .....	2 <input type="checkbox"/>	<input type="checkbox"/>	<input type="checkbox"/>	<input type="checkbox"/>	<input type="checkbox"/>
Ja, in stationärer Behandlung im Krankenhaus .....	3 <input type="checkbox"/>	<input type="checkbox"/>	<input type="checkbox"/>	<input type="checkbox"/>	<input type="checkbox"/>
Nein .....	8 <input type="checkbox"/>	<input type="checkbox"/>	<input type="checkbox"/>	<input type="checkbox"/>	<input type="checkbox"/>
Keine Angabe .....	9 <input type="checkbox"/>	<input type="checkbox"/>	<input type="checkbox"/>	<input type="checkbox"/>	<input type="checkbox"/>

**272 Wie groß sind Sie?**

Geben Sie bitte Ihre Größe (ohne Schuhe) in Zentimeter (cm) an.

	Person 1	Person 2	Person 3	Person 4	Person 5
Körpergröße in cm .....	<input type="text"/>	<input type="text"/>	<input type="text"/>	<input type="text"/>	<input type="text"/>
Keine Angabe .....	<input type="checkbox"/>	<input type="checkbox"/>	<input type="checkbox"/>	<input type="checkbox"/>	<input type="checkbox"/>

**273 Wie viel wiegen Sie?**

Geben Sie bitte Ihr Gewicht (ohne Kleidung und Schuhe) in Kilogramm (kg) an.

	Person 1	Person 2	Person 3	Person 4	Person 5
Körpergewicht in kg .....	<input type="text"/>	<input type="text"/>	<input type="text"/>	<input type="text"/>	<input type="text"/>
Keine Angabe .....	<input type="checkbox"/>	<input type="checkbox"/>	<input type="checkbox"/>	<input type="checkbox"/>	<input type="checkbox"/>

## Fragen zu Rauchgewohnheiten

freiwillig

### 274 Rauchen Sie gegenwärtig?

	Person 1	Person 2	Person 3	Person 4	Person 5
Ja, regelmäßig .....	1 <input type="checkbox"/>	<input type="checkbox"/>	<input type="checkbox"/>	<input type="checkbox"/>	<input type="checkbox"/>
Ja, gelegentlich .....	2 <input type="checkbox"/>	<input type="checkbox"/>	<input type="checkbox"/>	<input type="checkbox"/>	<input type="checkbox"/>
Nein .....	8 <input type="checkbox"/>	<input type="checkbox"/>	<input type="checkbox"/>	<input type="checkbox"/>	<input type="checkbox"/>
Keine Angabe .....	9 <input type="checkbox"/>	<input type="checkbox"/>	<input type="checkbox"/>	<input type="checkbox"/>	<input type="checkbox"/>

### 275 Haben Sie früher einmal geraucht?

	Person 1	Person 2	Person 3	Person 4	Person 5
Ja, regelmäßig .....	1 <input type="checkbox"/>	<input type="checkbox"/>	<input type="checkbox"/>	<input type="checkbox"/>	<input type="checkbox"/>
Ja, gelegentlich .....	2 <input type="checkbox"/>	<input type="checkbox"/>	<input type="checkbox"/>	<input type="checkbox"/>	<input type="checkbox"/>
Nein .....	8 <input type="checkbox"/>	<input type="checkbox"/>	<input type="checkbox"/>	<input type="checkbox"/>	<input type="checkbox"/>
Keine Angabe .....	9 <input type="checkbox"/>	<input type="checkbox"/>	<input type="checkbox"/>	<input type="checkbox"/>	<input type="checkbox"/>

### 276 In welchem Alter haben Sie angefangen zu rauchen?

Geben Sie bitte das Alter in Jahren an.

	Person 1	Person 2	Person 3	Person 4	Person 5
Alter (in Jahren) .....	<input type="text"/>	<input type="text"/>	<input type="text"/>	<input type="text"/>	<input type="text"/>
Keine Angabe .....	<input type="checkbox"/>	<input type="checkbox"/>	<input type="checkbox"/>	<input type="checkbox"/>	<input type="checkbox"/>

### 277 Was rauchen bzw. rauchten Sie überwiegend?

	Person 1	Person 2	Person 3	Person 4	Person 5
Zigaretten .....	1 <input type="checkbox"/>	<input type="checkbox"/>	<input type="checkbox"/>	<input type="checkbox"/>	<input type="checkbox"/>
Zigarren, Zigarillos .....	2 <input type="checkbox"/>	<input type="checkbox"/>	<input type="checkbox"/>	<input type="checkbox"/>	<input type="checkbox"/>
Pfeifentabak .....	3 <input type="checkbox"/>	<input type="checkbox"/>	<input type="checkbox"/>	<input type="checkbox"/>	<input type="checkbox"/>
Shisha (Wasserpfeife) .....	4 <input type="checkbox"/>	<input type="checkbox"/>	<input type="checkbox"/>	<input type="checkbox"/>	<input type="checkbox"/>
Keine Angabe .....	9 <input type="checkbox"/>	<input type="checkbox"/>	<input type="checkbox"/>	<input type="checkbox"/>	<input type="checkbox"/>

### 278 Wie viele Zigaretten rauchen bzw. rauchten Sie täglich?

	Person 1	Person 2	Person 3	Person 4	Person 5
Weniger als 5 Zigaretten .....	1 <input type="checkbox"/>	<input type="checkbox"/>	<input type="checkbox"/>	<input type="checkbox"/>	<input type="checkbox"/>
5 bis unter 21 Zigaretten .....	2 <input type="checkbox"/>	<input type="checkbox"/>	<input type="checkbox"/>	<input type="checkbox"/>	<input type="checkbox"/>
21 bis unter 41 Zigaretten .....	3 <input type="checkbox"/>	<input type="checkbox"/>	<input type="checkbox"/>	<input type="checkbox"/>	<input type="checkbox"/>
41 Zigaretten oder mehr .....	4 <input type="checkbox"/>	<input type="checkbox"/>	<input type="checkbox"/>	<input type="checkbox"/>	<input type="checkbox"/>
Keine Angabe .....	9 <input type="checkbox"/>	<input type="checkbox"/>	<input type="checkbox"/>	<input type="checkbox"/>	<input type="checkbox"/>

## Beteiligung an der Erhebung

freiwillig

### 279 Haben Sie die Fragen selbst beantwortet?

Ja .....

	Person 1	Person 2	Person 3	Person 4	Person 5
1	<input type="checkbox"/> → Ende	<input type="checkbox"/> → Ende	<input type="checkbox"/> → Ende	<input type="checkbox"/> → Ende	<input type="checkbox"/> → Ende

Nein, ein anderes Haushaltsmitglied hat die Fragen beantwortet. ....

	Person 1	Person 2	Person 3	Person 4	Person 5
2	<input type="checkbox"/>	<input type="checkbox"/>	<input type="checkbox"/>	<input type="checkbox"/>	<input type="checkbox"/>

Nein, eine nicht im Haushalt lebende Person hat die Fragen beantwortet. ....

	Person 1	Person 2	Person 3	Person 4	Person 5
3	<input type="checkbox"/> → Ende	<input type="checkbox"/> → Ende	<input type="checkbox"/> → Ende	<input type="checkbox"/> → Ende	<input type="checkbox"/> → Ende

### 280 Welches Haushaltsmitglied hat die Fragen beantwortet?

Geben Sie bitte die Nummer (siehe Namenslasche) der Person an, die die Fragen beantwortet hat. ....

	Person 1	Person 2	Person 3	Person 4	Person 5
	<input type="text"/>	<input type="text"/>	<input type="text"/>	<input type="text"/>	<input type="text"/>



### 1 Heutiges Staatsgebiet

Der Begriff „Heutiges Staatsgebiet“ meint die heutigen Staatsgrenzen der Bundesrepublik Deutschland (Gebietsstand seit dem 03.10.1990).

### 2 Staatsangehörigkeit

Kreuzen Sie „Durch Geburt“ auch dann an, wenn die deutsche Staatsangehörigkeit zwar durch Geburt erworben wurde, diese später aber zwischenzeitlich entzogen wurde.

Personen, die als (Spät-)Aussiedler/innen von 1993 bis 2000 nach Deutschland kamen, erhielten eine offizielle Einbürgerungs-urkunde (und keine Bescheinigung nach § 7 Staatsangehörigkeitsgesetz): Bitte kreuzen Sie hier „Als (Spät-)Aussiedler/-in mit Einbürgerung“ an.

Personen, die aufgrund einer Anspruchseinbürgerung die deutsche Staatsangehörigkeit erhalten haben: Bitte kreuzen Sie hier „(Spät-)Aussiedler/-in mit Einbürgerung“ an.

Personen mit einer Bescheinigung nach § 7 Staatsangehörigkeitsgesetz: Bitte kreuzen Sie hier „Als (Spät-)Aussiedler/-in ohne Einbürgerung“ an.

### 3 Altersteilzeit

Das Gesetz zur Förderung eines gleitenden Übergangs in den Ruhestand regelt für Arbeitgeber/-innen und Arbeitnehmer/-innen die Rahmenbedingungen über Vereinbarungen zur Altersteilzeitarbeit. Die Agentur für Arbeit fördert die Teilzeitarbeit von Arbeitnehmerinnen/Arbeitnehmern, die ihre Arbeitszeit nach Vollendung des 55. Lebensjahres auf die Hälfte vermindern.

### 4 Pflegezeitgesetz/Familienpflegezeitgesetz

Beschäftigte haben das Recht, eine Freistellung auf Zeit zu bekommen, um nahe Angehörige zu Hause pflegen zu können. Hierbei können Beschäftigte zwischen zwei unterschiedlichen Arten der Freistellung wählen: Bei der Freistellung nach dem Pflegezeitgesetz haben Beschäftigte einen Anspruch, sich für maximal sechs Monate vollständig von der Arbeit freistellen zu lassen oder in Teilzeit zu arbeiten, um pflegebedürftige nahe Angehörige zu betreuen.

Seit 2015 gibt es einen Rechtsanspruch auf Familienpflegezeit. Damit können Beschäftigte ihre wöchentliche Arbeitszeit reduzieren, wenn sie pflegebedürftige nahe Angehörige in häuslicher Umgebung pflegen.

### 5 Zuordnung der Tätigkeit

Beschäftigen Sie als Selbstständige/-r nur mithelfende Familienangehörige (ohne Lohn/Gehalt), tragen Sie sich bitte als Selbstständige/-r ohne Beschäftigte ein. Freiberufler/-innen und Personen, die auf Basis eines Werkvertrages arbeiten, gelten als selbstständig, auch Personen, die Nachhilfe oder privaten Unterricht geben oder babysitten. Wenn Sie im Betrieb einer/ eines Verwandten ohne Lohn oder Gehalt mithelfen, sind Sie unbezahlt mithelfende/-r Familienangehörige/-r. Erhalten Sie eine Bezahlung, stufen Sie sich bitte als Arbeiter/-in oder Angestellte/-r ein.

Als Beamtin/Beamter zählen auch Beamtinnen/Beamte der Evangelischen Kirche und der Römisch-Katholischen Kirche. „Versicherungsbeamtinnen/-beamte“, „Bankbeamtinnen/ Bankbeamte“ usw. tragen sich bitte als Angestellte/-r ein.

Arbeiter/-innen sind sowohl Facharbeiter/-innen als auch angelernte Arbeiter/-innen und Hilfsarbeiter/-innen.

Wenn Sie in Ihrer weiteren Tätigkeit Volontär/-in, Trainee, Person im bezahlten Praktikum oder im Bundesfreiwilligendienst sind, tragen Sie bitte Angestellte/-r ein.

### 6 Geringfügige Beschäftigung

Bei einer geringfügigen Beschäftigung, einem 450-Euro-Job (so genanntem Mini-Job bis 450 Euro pro Monat im Jahres-durchschnitt) bezahlt der Arbeitgeber pauschale Beiträge an die Renten- und Krankenversicherung sowie einen pauschalen Steuersatz.

Eine Beschäftigung gilt auch als geringfügig, wenn sie auf höchstens drei Monate oder 70 Arbeitstage während eines Jahres begrenzt ist.

Bei einem Ein-Euro-Job erhalten die Betroffenen weiterhin Arbeitslosengeld II sowie eine Mehraufwandsentschädigung, zumeist in Höhe von 1 bis 2 Euro je gearbeiteter Stunde.

### 7 Betrieb (örtliche Niederlassung)

Ein Betrieb ist die örtliche Niederlassung, in der Sie tätig sind (z. B. ein Geschäft, eine freiberufliche Praxis, ein landwirtschaftlicher Betrieb, die örtliche Niederlassung eines Unternehmens, eine öffentlich-rechtliche Körperschaft usw.).

Eine örtliche Niederlassung (z. B. ein bestimmter Betrieb eines Unternehmens) kann aus mehreren voneinander abgegrenzten Arbeitsstätten bestehen (wie z. B. einer Produktionsstätte, einer Lagerhalle und dem Verwaltungsgebäude auf dem Betriebsgelände einer Firma). Die in diesen Arbeitsstätten tätigen Personen sind einem einzigen Betrieb zuzuordnen.

Den Personen, die in einem Betrieb arbeiten, sind auch Teilzeitbeschäftigte, Auszubildende, tätige Firmeninhaber/-innen und unbezahlt mithelfende Familienangehörige zuzurechnen.

### 8 Einkommen in den letzten 12 Monaten

Die Frage bezieht sich auf den Anteil an der Summe der Einkünfte, nicht an der Anzahl der Aufträge.

Beispiele:

- Für Auftraggeber 1 werden 8 Aufträge für 1.000 € erledigt. Damit werden 25 % des Einkommens erzielt und 80 % der Arbeit geleistet.
- Für Auftraggeber 2 wird 1 Auftrag für 2.000 € erledigt. Damit werden 50 % des Einkommens erzielt und 10 % der Arbeit geleistet.
- Für Auftraggeber 3 wird 1 Auftrag für 1.000 € erledigt. Damit werden 25 % des Einkommens erzielt und 10 % der Arbeit geleistet.

Obwohl im ersten Beispiel 80 % der Arbeit auf den Auftraggeber 1 entfällt, ist die Frage mit „Nein“ zu beantworten, da weniger als 75 % der Summe der Einkünfte von Auftraggeber 1 stammen.

### 9 Bereitschaftszeiten

Die gesamte Bereitschaftszeit zählt zu den Wochenarbeitsstunden. Es sind Zeiten, in denen sich die Beschäftigten an einer vom Arbeitgeber bestimmten Stelle zur Verfügung halten müssen, um im Bedarfsfall die Arbeit aufnehmen zu können.

Davon zu unterscheiden ist die Rufbereitschaft. Hier können die Arbeitnehmer/-innen frei über ihren Aufenthaltsort entscheiden. Sie müssen bei Bedarf innerhalb einer angemessenen Zeit ihre Arbeit aufnehmen. Nur die Zeit, in der gearbeitet wird und die Wegezeit zählen als Arbeitszeit.

### 10 Nachtarbeitsstunden

Tragen Sie hier bitte die normalerweise auf den Zeitraum von 23:00 Uhr bis 6:00 Uhr entfallenden Arbeitsstunden ein (z.B. wurden bei einer Arbeitszeit von 17:00 Uhr bis 2:00 Uhr 3 Arbeitsstunden nachts geleistet).

Falls Sie nicht in jeder Nacht die gleiche Anzahl von Stunden arbeiten, geben Sie die durchschnittlich pro Nacht geleistete Stundenzahl an. Arbeitete z. B. eine Person im wöchentlichen Wechsel in einer Frühschicht von 4:00 Uhr bis 12:00 Uhr, Spätschicht von 12:00 Uhr bis 20:00 Uhr und Nachtschicht von 20:00 Uhr bis 4:00 Uhr, so sind die Frühschicht mit 2 und die Nachtschicht mit 5 Nachtarbeitsstunden zu berücksichtigen. Der Durchschnitt von (gerundeten) 4 Stunden ist einzutragen.

### 11 Erwerbstätigkeit zu Hause

„Arbeit zu Hause“ liegt z. B. bei Selbstständigen in künstlerischen und freien Berufen vor, die ganz oder teilweise in einem für die beruflichen Zwecke eingerichteten Teil ihrer Wohnung (z. B. Künstleratelier) tätig sind.

Arbeitnehmer/-innen arbeiten zu Hause, wenn sie ihren Beruf ausschließlich oder teilweise zu Hause ausüben, wie etwa

- Beschäftigte, die zu Hause mit einem vom Arbeitgeber zur Verfügung gestellten Computer (PC) arbeiten,
- in Heimarbeit Beschäftigte,
- Handelsreisende, die ein auswärtiges Kundengespräch vorbereiten, und
- Lehrer/-innen, die zu Hause im Rahmen einer beruflichen Tätigkeit Unterrichtsstunden vorbereiten und Klassenarbeiten korrigieren.

Arbeit zu Hause liegt nicht vor, wenn Beschäftigte unter Zeitdruck oder aus persönlichem Interesse in ihrer Freizeit unentgeltlich zu Hause arbeiten.

Ärztinnen/Ärzte oder Steuerberater/-innen sind nicht zu Hause tätig, wenn deren Praxis bzw. Büro an den Wohnbereich angrenzt und mit einem separaten Eingang versehen ist. Gleiches gilt auch für Landwirtinnen/Landwirte, die auf ihren Feldern, in Stallungen oder sonstigen – nicht zum Wohnbereich gehörenden – Gebäuden tätig sind.

### 12 Überwiegender Lebensunterhalt

Auch wenn Sie Erwerbstätige/-r sind, muss die Erwerbstätigkeit nicht die überwiegende Unterhaltsquelle sein (z. B. Auszubildende beziehen oft ihren Lebensunterhalt von den Eltern). Wenn Sie Ihren überwiegenden Lebensunterhalt aus einer geringfügigen Beschäftigung bestreiten, geben Sie bitte Erwerbstätigkeit an. Rentner/-innen, die noch erwerbstätig sind, können je nach Umfang der Leistungen überwiegend von ihrer Erwerbstätigkeit oder ihrer Rente leben.

Regelmäßige Leistungen aus Lebensversicherungen (einschließlich der Leistungen aus den Versorgungswerken für bestimmte freie Berufe wie z. B. Ärztinnen/Ärzte, Apotheker/-innen) sind als Unterhalt aus eigenem Vermögen einzuordnen.

### 13 Nettoeinkommen

Zu berücksichtigen sind ebenfalls:

- Zuschüsse zum vermögenswirksamen Sparen,
- Vorschüsse,
- Werkwohnungsmieten,
- Zinseinnahmen, Dividendenzahlungen, andere Kapitalerträge,
- Sachbezüge (Naturalbezüge, Deputate).

Nicht zu berücksichtigen sind Pflegesachleistungen (Leistungen von Pflegeheimen und ambulanten Pflegediensten).

### 14 Nettogehalt, Nettolohn

Geben Sie den (Netto-) Betrag an, der Ihnen durchschnittlich monatlich ohne Lohnsteuer, Kirchensteuer, Sozialversicherungsbeiträge, Grundbeiträge für private Krankenversicherung u.Ä. für Ihre Erwerbstätigkeit (bei mehreren Tätigkeiten für die Haupttätigkeit mit der längsten Arbeitszeit) ausgezahlt wird. Berücksichtigen Sie dabei auch Zuschläge für Überstunden, Schichtarbeit, Dienstreisen und Zuschüsse vom Arbeitgeber zu Mahlzeiten u.Ä.

Jährliche Zahlungen (z.B. Urlaubsgeld, 13. Monatsgehalt, Leistungsprämien, Bonuszahlungen, Erfolgsbeteiligungen) rechnen Sie anteilig dem monatlichen Einkommen zu. Personen in Arbeitsgelegenheiten (Ein-Euro-Jobs) nennen bitte den Betrag, der Ihnen zusätzlich zum Arbeitslosengeld ausgezahlt wird.

Bei Aufnahme einer neuen Tätigkeit bzw. Reduzierung oder Aufstockung der Arbeitszeit im letzten Jahr, berücksichtigen Sie bitte den Nettoverdienst, der Ihnen im letzten Monat ausgezahlt wurde.

### 15 Gesetzliche Rentenversicherung

Gesetzlich rentenversichert ist man in der Deutschen Rentenversicherung Bund (früher BfA, LVA), Knappschaft-Bahn-See. Dazu zählt auch eine gesetzliche Rentenversicherung im Ausland (z. B. Personen, die in Deutschland leben, aber in einem Nachbarland sozialversicherungspflichtig beschäftigt sind).

Gesetzlich rentenversichert sind Sie auch, wenn Sie

- Beiträge in die landwirtschaftliche Alterskasse einzahlen,
- in einem Bundesfreiwilligendienst tätig sind,
- sich in einem freiwilligen sozialen, kulturellen oder ökologischen Jahr befinden,
- in einem freiwilligen Wehrdienst tätig sind oder
- Soldat auf einer Wehrübung sind.

Pflichtversichert in der gesetzlichen Rentenversicherung sind hauptsächlich Arbeiter/-innen und Angestellte, bestimmte Selbstständige (z. B. Hausgewerbetreibende). Von der Versicherungspflicht befreit sind Beamtinnen/Beamte und vergleichbare Angestellte (sogenannte Dienstordnungsangestellte), Selbstständige (mit wenigen Ausnahmen) und unbezahlt mithelfende Familienangehörige ohne Arbeitsvertrag.

Für Arbeitslose mit Arbeitslosengeld I werden Beiträge entrichtet. Sie gelten daher als pflichtversichert in der gesetzlichen Rentenversicherung. Für Arbeitslose mit Arbeitslosengeld II (Hartz IV) werden seit 01.01.2011 keine Beiträge mehr entrichtet. Sie sind nicht pflichtversichert.

Nicht gemeint sind hier die betriebliche Altersvorsorge, die Beamtenversorgung, berufsständische Versorgung sowie die private Altersvorsorge (z. B. „Riester-Rente“, Lebensversicherung o. Ä.).

### **Zweck, Art und Umfang der Erhebung**

Mit dem Mikrozensus werden auf repräsentativer Grundlage statistische Daten über die Bevölkerung und den Arbeitsmarkt sowie das Einkommen, die Lebensbedingungen und die Wohnsituation der Haushalte erhoben. Dabei erfolgt die Erhebung dieser Daten auf der Grundlage verschiedener Erhebungsteile. Erhebungseinheiten sind Personen, Haushalte und Wohnungen.

Der Mikrozensus dient dem Zweck, statistische Angaben in tiefer fachlicher Gliederung über die Bevölkerungsstruktur, die wirtschaftliche und soziale Lage der Bevölkerung, der Familien und der Haushalte, den Arbeitsmarkt, die berufliche Gliederung und die Ausbildung der Erwerbsbevölkerung und die Wohnverhältnisse bereitzustellen sowie europäische Verpflichtungen zu erfüllen. Jährlich dürfen bis zu 1 Prozent der Bevölkerung befragt werden. Die Erhebung wird in jedem Auswahlbezirk höchstens viermal innerhalb von fünf aufeinanderfolgenden Kalenderjahren durchgeführt. Der zusätzliche Erhebungsteil zur Arbeitsmarktbeteiligung wird bei höchstens 45 Prozent der Mikrozensusbefragten erhoben.

### **Rechtsgrundlagen, Auskunftspflicht**

Rechtsgrundlagen für den vorliegenden Erhebungsteil sind das Mikrozensusgesetz (MZG), die Verordnung (EU) 2019/1700 sowie die Verordnungen (EU) 2019/2240, (EU) 2019/2180, (EU) 2019/2181 und (EU) 2019/2241 zur Durchführung der Verordnung (EU) 2019/1700 in Verbindung mit dem BStatG.

Erhoben werden die Angaben zu § 6 Absatz 1 Nummer 1 bis 4, Nummer 5 Buchstabe a und b, Nummer 6 bis 10 sowie § 7 Absatz 1, 2 und 5 MZG.

Die Auskunftspflicht ergibt sich aus § 13 MZG in Verbindung mit § 15 BStatG.

Danach sind alle Volljährigen oder einen eigenen Haushalt führenden Minderjährigen, jeweils auch für minderjährige Haushaltsmitglieder, auskunftspflichtig.

Für volljährige Haushaltsmitglieder, die nicht selbst Auskunft geben können, ist jedes andere auskunftspflichtige Haushaltsmitglied auskunftspflichtig. Gibt es kein anderes auskunftspflichtiges Haushaltsmitglied und ist für die nicht auskunftsfähige Person ein Betreuer oder eine Betreuerin bestellt, so ist dieser oder diese auskunftspflichtig, soweit die Auskunftserteilung in seinen oder ihren Aufgabenkreis fällt. Benennt eine nicht auskunftsfähige Person eine Vertrauensperson, die für sie die erforderliche Auskunft erteilt, erlischt die Auskunftspflicht der volljährigen Haushaltsmitglieder oder des Betreuers oder der Betreuerin.

Soweit Anhaltspunkte nicht entgegenstehen, wird nach § 13 Absatz 8 MZG vermutet, dass alle auskunftspflichtigen Personen eines Haushalts befugt sind, Auskünfte auch für die jeweils anderen Personen des Haushalts zu erteilen. Dies gilt entsprechend für die Bestätigung der im Vorjahr erhobenen Angaben. Der gesetzlichen Vermutung der Befugnis kann jederzeit widersprochen werden.

Zu dem Hilfsmerkmal Vor- und Familienname des Wohnungsinhabers oder der Wohnungsinhaberin sind diese auskunftspflichtig, ersatzweise die oben genannten Personen.

Erteilen Auskunftspflichtige keine, keine vollständige, keine richtige oder nicht rechtzeitig Auskunft, können sie zur Erteilung der Auskunft mit einem Zwangsgeld nach den Verwaltungsvollstreckungsgesetzen der Länder angehalten werden.

Nach § 23 BStatG handelt darüber hinaus ordnungswidrig, wer

- vorsätzlich oder fahrlässig entgegen § 15 Absatz 1 Satz 2, Absatz 2 und 5 Satz 1 BStatG eine Auskunft nicht, nicht rechtzeitig, nicht vollständig oder nicht wahrheitsgemäß erteilt  
oder
- entgegen § 15 Absatz 3 BStatG eine Antwort nicht in der vorgeschriebenen Form erteilt.

Die Ordnungswidrigkeit kann mit einer Geldbuße bis zu fünftausend Euro geahndet werden.

Nach § 15 Absatz 7 BStatG haben Widerspruch und Anfechtungsklage gegen die Aufforderung zur Auskunftserteilung keine aufschiebende Wirkung.

<sup>1</sup> Den Wortlaut der Rechtsvorschriften in der jeweils geltenden Fassung finden Sie unter <https://www.gesetze-im-internet.de>.

<sup>2</sup> Die Rechtsakte der EU in der jeweils geltenden Fassung und in deutscher Sprache finden Sie auf der Internetseite des Amtes für Veröffentlichungen der Europäischen Union unter <https://eur-lex.europa.eu/>.

Die Angaben zum Erhebungsmerkmal Behinderung und zu den Merkmalen nach § 7 Absatz 5 MZG sowie dem Hilfsmerkmal Kontaktdaten der Haushaltsmitglieder sind freiwillig und im Fragebogen besonders gekennzeichnet.

Soweit die Erteilung der Auskunft freiwillig ist, kann die Einwilligung in die Verarbeitung der freiwillig bereit gestellten Angaben jederzeit widerrufen werden. Der Widerruf wirkt erst für die Zukunft. Verarbeitungen, die vor dem Widerruf erfolgt sind, sind davon nicht betroffen.

### **Geheimhaltung**

Die erhobenen Einzelangaben werden nach § 16 BStatG grundsätzlich geheim gehalten. Nur in ausdrücklich gesetzlich geregelten Ausnahmefällen dürfen Einzelangaben übermittelt werden.

Eine Übermittlung von Einzelangaben ist grundsätzlich zulässig an:

- öffentliche Stellen und Institutionen innerhalb des Statistischen Verbunds, die mit der Durchführung einer Bundes- oder europäischen Statistik betraut sind (z. B. die Statistischen Ämter der Länder, die Deutsche Bundesbank, das Statistische Amt der Europäischen Union [Eurostat]),
- Dienstleister, zu denen ein Auftragsverhältnis besteht (z. B. ITZBund, Rechenzentren der Länder).

Nach § 16 Absatz 6 BStatG ist es zulässig, den Hochschulen oder sonstigen Einrichtungen mit der Aufgabe unabhängiger wissenschaftlicher Forschung für die Durchführung wissenschaftlicher Vorhaben

1. Einzelangaben zu übermitteln, wenn die Einzelangaben so anonymisiert sind, dass sie nur mit einem unverhältnismäßig großen Aufwand an Zeit, Kosten und Arbeitskraft den Befragten oder Betroffenen zugeordnet werden können (faktisch anonymisierte Einzelangaben),
2. innerhalb speziell abgesicherter Bereiche des Statistischen Bundesamtes und der statistischen Ämter der Länder Zugang zu Einzelangaben ohne Name und Anschrift (formal anonymisierte Einzelangaben) zu gewähren, wenn wirksame Vorkehrungen zur Wahrung der Geheimhaltung getroffen werden.

Nach Artikel 11 der Verordnung (EU) 2019/1700 ist eine Übermittlung von erhobenen Einzelangaben an die Kommission (Eurostat) vorgesehen. Nach Artikel 15 der Verordnung über den Zugang zu vertraulichen Daten für wissenschaftliche Zwecke darf Eurostat in seinen Räumen oder in den Räumen einer von Eurostat anerkannten Zugangseinrichtung für wissenschaftliche Zwecke unter den in Artikel 7 der Verordnung (EU) Nr. 557/2013 festgelegten Bedingungen in ihren Räumlichkeiten Einzelangaben ohne Name und Anschrift zugänglich machen und aus den Datensätzen für die in Artikel 3 der Verordnung (EU) 2019/1700 genannten Bereiche Einzeldatensätze weitergeben, wenn diese so verändert wurden, dass die Gefahr einer Identifizierung der statistischen Einheit auf ein angemessenes Maß verringert wurde.

Die Pflicht zur Geheimhaltung besteht auch für Personen, die Einzelangaben erhalten.

### **Hilfsmerkmale, Ordnungsnummern, Trennung und Löschung**

Vor- und Familiennamen der Haushaltsmitglieder, Kontaktdaten der Haushaltsmitglieder, Wohnanschrift, Lage der Wohnung im Gebäude, Vor- und Familienname des Wohnungsinhabers oder der Wohnungsinhaberin, Name und Anschrift der Arbeitsstätten der Haushaltsmitglieder sowie die Baualtersgruppe des Gebäudes sind Hilfsmerkmale, die lediglich der technischen Durchführung der Erhebung dienen. Sie werden von den Angaben zu den Erhebungsmerkmalen unverzüglich nach Abschluss der Überprüfung der Erhebungs- und Hilfsmerkmale auf ihre Schlüssigkeit und Vollständigkeit getrennt und gesondert aufbewahrt oder gesondert gespeichert.

- Nach § 14 Absatz 5 Satz 1 MZG dürfen Vor- und Familienname sowie Gemeinde, Straße, Hausnummer und die Kontaktdaten der befragten Personen auch im Haushaltszusammenhang für die Durchführung von Folgebefragungen nach § 5 Absatz 1 MZG verwendet werden.
- Nach § 14 Absatz 5 Satz 2 MZG dürfen die Angaben zu den Merkmalen nach § 14 Absatz 5 Satz 1 MZG auch als Grundlage für die Gewinnung geeigneter Personen und Haushalte zur Durchführung der Statistik der Wirtschaftsrechnungen privater Haushalte und anderer Erhebungen auf freiwilliger Basis verwendet werden.

Angaben zu den Erhebungsmerkmalen werden solange verarbeitet und gespeichert, wie dies für die Erfüllung der gesetzlichen Verpflichtungen erforderlich ist.

Alle Erhebungsunterlagen sowie die Hilfsmerkmale und die ursprünglich vergebenen Ordnungsnummern werden nach Abschluss der Aufbereitung der letzten Folgeerhebung vernichtet bzw. gelöscht.

Die verwendeten Ordnungsnummern sind die Auswahlbezirksnummer, die Gebäudenummer, die Wohnungsnummer, die Haushaltsnummer und die Personennummer. Sie dienen der Herstellung des Haushalts-, Wohnungs- und Gebäudezusammenhangs und enthalten keine über die Erhebungs- und Hilfsmerkmale hinausgehenden Angaben. Diese Nummern werden durch neue Ordnungsnummern ersetzt, welche über diese statistischen Zusammenhänge hinaus keine weitergehenden Angaben über persönliche oder sachliche Verhältnisse enthalten.

### **Rechte und Pflichten der Erhebungsbeauftragten, Möglichkeiten der Auskunftserteilung**

Zur Entlastung der zu Befragenden werden ehrenamtliche Erhebungsbeauftragte eingesetzt, die Erhebung kann aber auch schriftlich durchgeführt werden. Die Erhebungsbeauftragten haben ihre Berechtigung nachzuweisen. Sie müssen die Gewähr für Zuverlässigkeit und Verschwiegenheit bieten und sind zur Geheimhaltung besonders verpflichtet worden. Die aus ihrer Tätigkeit gewonnenen Erkenntnisse dürfen sie nicht in anderen Verfahren oder für andere Zwecke verwenden. Diese Verpflichtung gilt auch nach Beendigung der Tätigkeit.

Die Erhebungsbeauftragten sollen den Befragten bei der Beantwortung der Fragen behilflich sein.

Die in den Fragebogen enthaltenen Fragen können mündlich gegenüber den Erhebungsbeauftragten oder elektronisch oder schriftlich beantwortet werden.

Im Zuge der schriftlichen Befragung erhalten die zu Befragenden die Fragebogen mit entsprechenden Hinweisen zum Ausfüllen direkt von der/dem Erhebungsbeauftragten bzw. von der für sie zuständigen Erhebungsstelle. Bei schriftlicher Auskunftserteilung können die ausgefüllten Fragebogen den Erhebungsbeauftragten übergeben oder bei der Erhebungsstelle abgegeben oder dorthin übersandt werden. Von einer elektronischen Übermittlung der schriftlichen Erhebungsunterlagen bitten wir abzusehen, da dies kein gesicherter Übermittlungsweg ist.

### **Rechte der Betroffenen, Kontaktdaten der Datenschutzbeauftragten, Recht auf Beschwerde**

Die Auskunftgebenden, deren personenbezogene Angaben verarbeitet werden, können

- eine Auskunft nach Artikel 15 DS-GVO ,
- die Berichtigung nach Artikel 16 DS-GVO ,
- die Löschung nach Artikel 17 DS-GVO sowie
- die Einschränkung der Verarbeitung nach Artikel 18 DS-GVO

der jeweils sie betreffenden personenbezogenen Angaben beantragen oder der Verarbeitung ihrer personenbezogenen Angaben nach Artikel 21 DS-GVO widersprechen. Sollte von den oben genannten Rechten Gebrauch gemacht werden, prüft die zuständige öffentliche Stelle, ob die gesetzlichen Voraussetzungen hierfür erfüllt sind. Die antragstellende Person wird gegebenenfalls aufgefordert ihre Identität nachzuweisen bevor weitere Maßnahmen ergriffen werden.

Fragen und Beschwerden über die Einhaltung datenschutzrechtlicher Bestimmungen können jederzeit an die behördlichen Datenschutzbeauftragten der statistischen Ämter des Bundes und der Länder oder an die jeweils zuständigen Datenschutzaufsichtsbehörden gerichtet werden. Deren Kontaktdaten finden Sie unter <https://www.statistikportal.de/de/datenschutz>.





